

ESTADO ANALITICO DE INGRESOS

ATLACOMULCO 3024

DEL 1 DE ENERO AL 30 DE SEPTIEMBRE DE 2018

RUBRO DE INGRESOS	INGRESO					DIFERENCIA
	ESTIMADO	AMPLIACIONES Y REDUCCIONES	MODIFICADO	DEVENGADO	RECAUDADO	
Impuestos	0.00	0.00	0.00	0.00	0.00	0.00
Cuotas y Aportaciones de Seguridad Social	0.00	0.00	0.00	0.00	0.00	0.00
Contribuciones de Mejoras	0.00	0.00	0.00	0.00	0.00	0.00
Derechos	0.00	0.00	0.00	0.00	0.00	0.00
Productos						
Corriente	328,225.00	0.00	328,225.00	24,746.62	24,746.62	-303,478.38
Capital						
Aprovechamientos						
Corriente	0.00	0.00	0.00	140,000.00	140,000.00	140,000.00
Capital						
Ingresos por Ventas de Bienes y Servicios	4,179,264.00	0.00	4,179,264.00	1,244,098.50	1,244,098.50	-2,935,165.50
Participaciones y Aportaciones	0.00	0.00	0.00	0.00	0.00	0.00
Transferencias, Asignaciones, Subsidios y Otras Ayudas	12,662,006.18	0.00	12,662,006.18	13,936,247.12	13,936,247.12	1,274,240.94
Ingresos Derivados de Financiamientos	14,885.00	0.00	14,885.00	0.00	0.00	-14,885.00
TOTAL	17,184,380.18	0.00	17,184,380.18	15,345,092.24	15,345,092.24	
				Ingresos Excedentes		1,414,240.94


ESTADO ANALITICO DE INGRESOS

ATLACOMULCO 3024


DEL 1 DE ENERO AL 30 DE SEPTIEMBRE DE 2018

ESTADO ANALITICO DE INGRESOS POR FUENTE DE FINANCIAMIENTO	INGRESO					DIFERENCIA
	ESTIMADO	AMPLIACIONES Y REDUCCIONES	MODIFICADO	DEVENGADO	RECAUDADO	
Ingresos del Gobierno	12,990,231.18	0.00	12,990,231.18	14,100,993.74	14,100,993.74	1,110,762.56
Impuestos	0.00	0.00	0.00	0.00	0.00	0.00
Contribuciones de Mejoras	0.00	0.00	0.00	0.00	0.00	0.00
Derechos	0.00	0.00	0.00	0.00	0.00	0.00
Productos						
Corriente	328,225.00	0.00	328,225.00	24,746.62	24,746.62	-303,478.38
Capital						
Aprovechamientos						
Corriente	0.00	0.00	0.00	140,000.00	140,000.00	140,000.00
Capital						
Participaciones y Aportaciones	0.00	0.00	0.00	0.00	0.00	0.00
Transferencias, Asignaciones, Subsidios y Otras Ayudas	12,662,006.18	0.00	12,662,006.18	13,936,247.12	13,936,247.12	1,274,240.94
Ingresos de Organismos y Empresas	4,179,264.00	0.00	4,179,264.00	1,244,098.50	1,244,098.50	-2,935,165.50
Cuotas y Aportaciones de Seguridad Social	0.00	0.00	0.00	0.00	0.00	0.00
Ingresos por Ventas de Bienes y Servicios	4,179,264.00	0.00	4,179,264.00	1,244,098.50	1,244,098.50	-2,935,165.50
Transferencias, Asignaciones, Subsidios y Otras Ayudas	0.00	0.00	0.00	0.00	0.00	0.00
Ingresos Derivados de Financiamiento	14,885.00	0.00	14,885.00	0.00	0.00	-14,885.00
Ingresos Derivados de Financiamientos	14,885.00	0.00	14,885.00	0.00	0.00	-14,885.00
TOTAL	17,184,380.18	0.00	17,184,380.18	15,345,092.24	15,345,092.24	
				Ingresos Excedentes		1,414,240.94


DIRECTOR




LIC. JORGE LUIS HERNANDEZ MARTINEZ



TESORERO



LIC. DANIEL CID ROMERO



TESORERIA