



ATACOMULCO 0024

ESTADO DE AVANCE PRESUPUESTAL DE EGRESOS DETALLADO DEL 1 DE ENERO AL 30 DE SEPTIEMBRE DE 2020

CTA	CONCEPTO	PRESUPUESTO DE EGRESOS APROBADO	AMPLIACION	REDUCCION	MODIFICADO	MODIFICADO AL MES	PRESUPUESTO DE EGRESOS COMPROMETIDO	PRESUPUESTO DE EGRESOS DEVENGADO	PRESUPUESTO DE EGRESOS PAGADO	PRESUPUESTO DE EGRESOS EJERCIDO	PRESUPUESTO DE EGRESOS POR EJECER AL MES	PRESUPUESTO DE EGRESOS POR EJECER
1000	SERVICIOS PERSONALES	243,772,402.39	4,616,149.02	243,772,564.49	168,288,174.66	168,288,174.66	0.00	2,793,985.09	162,997,910.23	165,771,895.32	2,524,279.34	79,000,689.17
1100	REMUNERACIONES AL PERSONAL DE CARÁCTER PERMANENTE	156,003,683.73	1,308,697.57	1,520,404.41	155,792,176.89	155,792,176.89	0.00	1,411,666.66	112,411,896.53	113,823,363.19	2,867,642.78	41,966,613.70
1110	Dietas	15,253,680.00	0.00	0.00	15,253,680.00	15,253,680.00	0.00	0.00	11,426,683.42	11,426,683.42	13,576.58	3,829,996.58
1111	Dietas	15,253,680.00	0.00	0.00	15,253,680.00	15,253,680.00	0.00	0.00	11,426,683.42	11,426,683.42	13,576.58	3,829,996.58
1130	Sueldos base al personal permanente	140,750,203.73	1,308,697.57	1,520,404.41	140,538,496.89	140,538,496.89	0.00	1,411,666.66	100,985,213.11	102,396,879.77	2,954,066.20	38,141,617.12
1131	Sueldo base	140,750,203.73	1,308,697.57	1,520,404.41	140,538,496.89	140,538,496.89	0.00	1,411,666.66	100,985,213.11	102,396,879.77	2,954,066.20	38,141,617.12
1200	REMUNERACIONES AL PERSONAL DE CARÁCTER TRANSITORIO	1,012,351.20	82,105.65	0.00	1,074,456.85	821,369.05	0.00	-330.21	756,969.23	756,639.02	64,730.03	317,817.83
1210	Honorarios asimilables a salarios	626,130.00	46,739.55	0.00	672,869.55	516,337.05	0.00	0.00	521,545.53	521,545.53	-5,208.48	151,324.02
1211	Honorarios asimilables al salario	626,130.00	46,739.55	0.00	672,869.55	516,337.05	0.00	0.00	521,545.53	521,545.53	-5,208.48	151,324.02
1220	Sueldos base al personal eventual	368,221.20	15,366.10	0.00	401,587.30	305,032.00	0.00	-330.21	235,423.70	235,093.49	69,938.51	166,483.81
1222	Sueldos y salarios compactados al personal eventual	368,221.20	15,366.10	0.00	401,587.30	305,032.00	0.00	-330.21	235,423.70	235,093.49	69,938.51	166,483.81
1300	REMUNERACIONES ADICIONALES Y ESPECIALES	50,558,951.14	508,361.48	1,037,118.27	49,230,214.35	22,462,767.40	0.00	2,362.50	7,540,201.50	7,542,564.00	179,633.40	2,835,451.40
1310	Primas por años de servicio efectivos	9,823,272.00	474,423.50	119,880.10	10,178,015.40	7,722,167.40	0.00	2,362.50	7,161,639.70	7,164,002.20	179,633.40	2,835,451.40
1311	Prima por año de servicio	9,823,272.00	474,423.50	119,880.10	10,178,015.40	7,722,167.40	0.00	2,362.50	7,161,639.70	7,164,002.20	179,633.40	2,835,451.40
1312	Prima de antigüedad	0.00	378,561.80	0.00	378,561.80	378,561.80	0.00	0.00	378,561.80	378,561.80	0.00	0.00
1320	Primas de vacaciones, dominical y gratificación de fin de año	39,664,126.89	5,167.20	1,710,097.95	37,959,186.53	13,889,230.62	0.00	0.00	14,409,709.21	14,409,709.21	-513,478.59	23,549,467.32
1321	Prima vacacional	10,705,358.44	0.00	62,638.13	10,642,720.31	6,176,983.87	0.00	0.00	8,892,467.72	8,892,467.72	284,516.15	4,750,252.59
1322	Aguinaldo	27,762,512.74	786.25	1,647,459.52	26,135,839.47	6,663,619.40	0.00	0.00	8,118,965.04	8,118,965.04	-1,255,365.64	18,016,854.43
1323	Aguinaldo de eventuales	51,855.80	0.00	0.00	51,855.80	7,946.40	0.00	0.00	5,035.50	5,035.50	2,910.90	46,820.30
1324	Vacaciones no disfrutadas por finiquito	0.00	2,530.95	0.00	2,530.95	2,530.95	0.00	0.00	2,530.95	2,530.95	0.00	0.00
1325	Prima dominical	1,124,400.00	1,850.00	0.00	1,126,250.00	845,150.00	0.00	0.00	390,690.00	390,690.00	454,460.00	735,560.00
1340	Compensaciones	1,071,552.16	28,790.78	7,340.52	1,099,002.42	844,339.38	0.00	0.00	566,620.71	566,620.71	277,718.67	526,381.71
1341	Compensación	238,744.64	10,004.13	5,365.00	241,383.77	189,197.81	0.00	0.00	87,042.20	87,042.20	115,155.41	174,341.57
1345	Gratificación	604,307.52	18,586.65	1,975.52	620,918.65	469,841.77	0.00	0.00	391,178.51	391,178.51	78,683.26	228,740.14
1346	Gratificación por convenio	236,500.00	200.00	0.00	237,000.00	192,300.00	0.00	0.00	108,400.00	108,400.00	83,900.00	122,300.00
1400	SEGURIDAD SOCIAL	31,734,248.32	2,300,607.40	1,084,561.48	32,970,294.24	25,036,732.08	0.00	1,302,510.12	24,940,467.72	26,242,977.84	-1,206,245.76	6,727,318.40
1410	Aportaciones de seguridad social	31,428,748.32	2,300,607.40	1,084,561.48	32,364,794.24	24,552,607.16	0.00	1,302,510.12	24,449,087.00	25,751,567.12	-1,166,989.96	6,613,197.12
1412	Aportaciones de servicio de salud	14,799,328.56	1,436.74	715,154.69	14,035,610.61	10,385,778.47	0.00	556,489.22	10,241,814.94	10,798,114.16	-412,335.69	3,287,486.45
1413	Aportaciones al sistema solidario de reparto	10,881,100.88	0.00	304,273.71	10,676,827.17	7,931,551.95	0.00	445,576.84	7,566,599.48	8,012,176.33	-80,486.38	2,653,650.84
1414	Aportaciones del sistema de capitalización individual	2,089,853.60	7,776.70	0.00	2,107,630.30	1,582,688.90	0.00	0.00	1,539,028.43	1,539,028.43	43,640.47	568,603.87
1415	Aportaciones para financiar los gastos generales de administración del I	1,294,947.60	0.00	133.08	1,284,814.52	971,077.62	0.00	52,544.48	892,290.06	944,841.56	26,243.06	349,979.51
1416	Aportaciones para riesgo de trabajo	1,953,517.65	2,291,391.96	45,000.00	4,189,909.64	3,715,530.22	0.00	247,889.58	4,208,554.09	4,257,443.64	-745,813.42	-257,534.00
1440	Aportaciones para seguros	605,500.00	0.00	0.00	605,500.00	454,124.92	0.00	0.00	494,500.72	491,300.72	-37,255.80	144,119.28



ATLACOMULCO 0024

ESTADO DE AVANCE PRESUPUESTAL DE EGRESOS DETALLADO DEL 1 DE ENERO AL 30 DE SEPTIEMBRE DE 2020

CTA	CONCEPTO	PRESUPUESTO DE EGRESOS APROBADO	AMPLIACION	REDUCCION	MODIFICADO	MODIFICADO AL MES	PRESUPUESTO DE EGRESOS COMPROMETIDO	PRESUPUESTO DE EGRESOS DEVENGADO	PRESUPUESTO DE EGRESOS PAGADO	PRESUPUESTO DE EGRESOS EJERCIDO	PRESUPUESTO DE EGRESOS POR EJERCER AL MES	PRESUPUESTO DE EGRESOS POR EJERCER
1441	Seguros y fianzas	605.500,00	0,00	0,00	605.500,00	454.124,92	0,00	0,00	491.360,72	491.360,72	-37.255,80	114.119,28
1500	OTRA PRESTACIONES SOCIALES Y ECONOMICAS	4.462.968,00	438.530,02	194.064,86	4.705.442,19	3.184.100,16	0,00	67.778,02	2.382.045,33	2.429.821,35	754.278,81	2.275.620,81
1510	Cuotas para el fondo de ahorro y fondo de trabajo	1.680.968,00	25.603,33	0,00	1.716.571,33	1.259.829,33	0,00	66.998,42	1.226.630,81	1.293.829,33	0,00	422.742,00
1512	Seguro de separación individualizado	1.890.968,00	25.603,33	0,00	1.716.571,33	1.299.829,33	0,00	66.998,42	1.226.830,81	1.293.829,33	0,00	422.742,00
1520	Indemnizaciones	500.000,00	303.581,69	0,00	603.581,69	703.581,69	0,00	0,00	803.581,69	803.581,69	-100.000,00	0,00
1521	Indemnización por accidentes de trabajo	0,00	76.106,88	0,00	76.106,88	76.106,88	0,00	0,00	76.106,88	76.106,88	0,00	0,00
1522	Liquidaciones por indemnizaciones, por sueldos y salarios caídos	500.000,00	227.474,81	0,00	727.474,81	627.474,81	0,00	0,00	727.474,81	727.474,81	-100.000,00	0,00
1540	Prestaciones contractuales	1.299.000,00	107.354,00	194.064,86	1.212.289,14	630.689,14	0,00	777,60	331.632,73	332.410,33	269.278,81	879.878,81
1541	Becas para hijos de trabajadores sindicalizados	382.000,00	63.600,00	0,00	445.600,00	331.000,00	0,00	0,00	63.600,00	63.600,00	267.400,00	382.000,00
1544	Día del maestro y del servidor público	417.000,00	0,00	40.000,00	377.000,00	-40.000,00	0,00	0,00	0,00	0,00	-40.000,00	377.000,00
1546	Otros gastos derivados de convenio	500.000,00	43.754,00	154.064,86	389.689,14	339.689,14	0,00	777,60	268.032,73	268.810,33	70.878,81	120.878,81
1590	Otras prestaciones sociales y económicas	973.000,00	0,00	0,00	973.000,00	558.000,00	0,00	0,00	0,00	0,00	558.000,00	973.000,00
1595	Despensa	973.000,00	0,00	0,00	973.000,00	558.000,00	0,00	0,00	0,00	0,00	558.000,00	973.000,00
2000	MATERIALES Y SUMINISTROS	27.587.465,40	3.592.506,43	1.066.364,55	30.093.607,28	22.198.770,38	0,00	778.383,18	15.873.410,47	16.348.793,65	5.849.876,73	13.743.813,83
2100	MATERIALES DE ADMINISTRACION, EMISION DE DOCUMENTOS Y ARTICULOS OFICIALE	2.102.145,00	29.980,26	52.839,42	2.079.585,84	1.475.580,84	0,00	0,00	703.577,15	703.577,15	778.003,69	1.376.008,69
2110	Materiales, útiles y equipos menores de oficina	778.720,00	1.040,96	7.448,52	772.314,44	525.694,44	0,00	0,00	229.800,42	229.800,42	295.894,02	542.514,02
2111	Materiales y útiles de oficina	739.340,00	540,94	6.150,52	733.130,42	488.370,42	0,00	0,00	228.144,40	228.144,40	260.228,02	504.898,02
2112	Enseres de oficina	39.380,00	500,02	696,00	39.184,02	37.324,02	0,00	0,00	1.656,02	1.656,02	35.668,00	37.528,00
2120	Materiales y útiles de impresión y reproducción	2.500,00	0,00	0,00	2.500,00	2.500,00	0,00	0,00	0,00	0,00	2.500,00	2.500,00
2122	Material de foto, cine y grabación	2.500,00	0,00	0,00	2.500,00	2.500,00	0,00	0,00	0,00	0,00	2.500,00	2.500,00
2130	Material estadístico y geográfico	10.000,00	0,00	0,00	10.000,00	10.000,00	0,00	0,00	0,00	0,00	10.000,00	10.000,00
2131	Material estadístico y geográfico	10.000,00	0,00	0,00	10.000,00	10.000,00	0,00	0,00	0,00	0,00	10.000,00	10.000,00
2140	Materiales útiles y equipos menores de tecnologías de la información y c	656.525,00	2.547,05	22.511,82	636.560,23	446.715,23	0,00	0,00	175.254,87	175.254,87	273.460,36	491.305,39
2141	Materiales y útiles para el procesamiento en equipos y bienes informatic	656.525,00	2.547,05	22.511,82	636.560,23	446.715,23	0,00	0,00	175.254,87	175.254,87	273.460,36	491.305,39
2150	Material impreso e información digital	6.200,00	0,00	184,44	6.015,56	6.015,56	0,00	0,00	49,00	49,00	5.966,56	5.966,56
2151	Material de información	6.200,00	0,00	184,44	6.015,56	6.015,56	0,00	0,00	49,00	49,00	5.966,56	5.966,56
2160	Material de limpieza	596.950,00	26.132,25	19.412,06	603.670,19	438.380,19	0,00	0,00	298.212,86	298.212,86	140.167,33	305.457,33
2161	Material y enseres de limpieza	596.950,00	26.132,25	19.412,06	603.670,19	438.380,19	0,00	0,00	298.212,86	298.212,86	140.167,33	305.457,33
2170	Materiales y útiles de enseñanza	40.000,00	0,00	2.984,56	37.015,42	37.015,42	0,00	0,00	0,00	0,00	37.015,42	37.015,42
2171	Material didáctico	40.000,00	0,00	2.984,56	37.015,42	37.015,42	0,00	0,00	0,00	0,00	37.015,42	37.015,42
2180	Materiales para el registro e identificación de bienes y personas	11.250,00	260,00	0,00	11.510,00	11.250,00	0,00	0,00	260,00	260,00	11.250,00	11.250,00
2181	Material para identificación y registro	11.250,00	260,00	0,00	11.510,00	11.250,00	0,00	0,00	260,00	260,00	11.250,00	11.250,00
2200	ALIMENTOS Y UTENSILIOS	21.000,00	0,00	0,00	21.000,00	14.000,00	0,00	0,00	4.916,44	4.916,44	9.183,56	16.183,56



ATCOMULCO 0024

## ESTADO DE AVANCE PRESUPUESTAL DE EGRESOS DETALLADO DEL 1 DE ENERO AL 30 DE SEPTIEMBRE DE 2020

CTA	CONCEPTO	PRESUPUESTO DE EGRESOS APROBADO	AMPLIACION	REDUCCION	MODIFICADO	MODIFICADO AL MES	PRESUPUESTO DE EGRESOS COMPROMETIDO	PRESUPUESTO DE EGRESOS DEVENGADO	PRESUPUESTO DE EGRESOS PAGADO	PRESUPUESTO DE EGRESOS EJERCIDO	PRESUPUESTO DE EGRESOS POR EJERCER AL MES	PRESUPUESTO DE EGRESOS POR EJERCER
2220	Productos alimenticios para animales	21,000.00	0.00	0.00	21,000.00	14,000.00	0.00	0.00	4,816.44	4,816.44	8,183.56	16,183.56
2222	Productos alimenticios para animales	21,000.00	0.00	0.00	21,000.00	14,000.00	0.00	0.00	4,816.44	4,816.44	8,183.56	16,183.56
2300	MATERIAS PRIMAS Y MATERIALES DE PRODUCCION Y COMERCIALIZACION	15,000.00	4,233.91	2,429.50	16,804.41	13,804.41	0.00	2,429.50	1,804.41	4,233.91	9,570.50	12,570.50
2350	Productos químicos, farmacéuticos y de laboratorio adquiridos como insumo	0.00	3,403.90	0.00	3,403.90	3,403.90	0.00	2,429.50	974.40	3,403.90	0.00	0.00
2351	Productos químicos, farmacéuticos y de laboratorio adquiridos como insumo	0.00	3,403.90	0.00	3,403.90	3,403.90	0.00	2,429.50	974.40	3,403.90	0.00	0.00
2370	Productos de cuero, piel, plástico y hule	15,000.00	830.01	2,429.50	13,400.51	10,400.51	0.00	0.00	830.01	830.01	9,570.50	12,570.50
2371	Productos de cuero, piel, plástico y hule	15,000.00	830.01	2,429.50	13,400.51	10,400.51	0.00	0.00	830.01	830.01	9,570.50	12,570.50
2400	MATERIALES Y ARTICULOS DE CONSTRUCCION Y DE REPARACION	1,763,950.00	555,733.19	148,895.63	2,172,787.56	1,874,927.56	0.00	148,910.02	899,991.60	1,136,901.62	738,025.84	1,035,885.84
2440	Madera y productos de madera	67,000.00	2,094.60	0.00	69,094.60	61,094.60	0.00	0.00	7,022.48	7,022.48	54,072.32	62,072.32
2441	Madera y productos de madera	67,000.00	2,094.60	0.00	69,094.60	61,094.60	0.00	0.00	7,022.48	7,022.48	54,072.32	62,072.32
2450	Vidrio y productos de vidrio	15,000.00	0.00	0.00	15,000.00	15,000.00	0.00	0.00	7,391.75	7,391.75	7,608.25	7,608.25
2451	Vidrio y productos de vidrio	15,000.00	0.00	0.00	15,000.00	15,000.00	0.00	0.00	7,391.75	7,391.75	7,608.25	7,608.25
2460	Materiales eléctricos y electrónico	178,800.00	47,423.18	6,815.89	219,407.29	171,827.29	0.00	5,665.00	73,001.50	78,666.50	83,160.79	140,740.79
2461	Materiales eléctricos y electrónico	178,800.00	47,423.18	6,815.89	219,407.29	171,827.29	0.00	5,665.00	73,001.50	78,666.50	83,160.79	140,740.79
2470	Artículos metálicos para la construcción	85,000.00	3,038.29	4,803.97	83,134.32	73,134.32	0.00	0.00	32,585.56	32,585.56	40,548.78	50,548.78
2471	Artículos metálicos para la construcción	85,000.00	3,038.29	4,803.97	83,134.32	73,134.32	0.00	0.00	32,585.56	32,585.56	40,548.78	50,548.78
2480	Materiales complementarios	855,150.00	242,777.60	66,976.20	1,030,951.40	892,171.40	0.00	48,701.80	481,888.02	538,569.82	353,601.58	492,391.58
2481	Materiales complementarios	19,500.00	0.00	6,220.00	13,280.00	11,280.00	0.00	0.00	0.00	0.00	11,280.00	13,280.00
2482	Materiales de señalización	735,650.00	207,447.60	60,756.20	882,341.40	765,581.40	0.00	43,101.80	360,136.02	403,238.82	352,321.58	478,101.58
2483	Arboles y plantas de ornato	100,000.00	35,330.00	0.00	135,330.00	115,330.00	0.00	3,600.00	131,730.00	135,330.00	-20,000.00	0.00
2490	Otros materiales y artículos de construcción y reparación	563,000.00	260,389.32	68,199.57	755,189.75	661,689.75	0.00	94,543.22	378,122.29	472,665.51	189,034.24	282,534.24
2491	Materiales de construcción	518,000.00	250,778.51	53,574.13	715,204.38	621,704.38	0.00	84,543.22	346,243.88	440,787.10	180,817.28	274,417.28
2492	Estructuras y manufacturas para todo tipo de construcción	45,000.00	9,620.81	14,625.44	39,995.37	39,995.37	0.00	0.00	31,878.41	31,878.41	8,118.98	8,118.98
2500	PRODUCTOS QUIMICOS, FARMACEUTICOS Y DE LABORATORIO	63,250.00	115,223.82	6,450.02	172,023.80	157,023.80	0.00	3,083.89	114,719.83	117,803.82	39,219.98	54,219.98
2510	Productos químicos básicos	10,500.00	13,676.60	8,450.02	15,726.58	15,726.58	0.00	3,083.89	13,172.61	16,256.60	-530.02	1,469.88
2511	Sustancias químicas	10,500.00	13,676.60	8,450.02	15,726.58	15,726.58	0.00	3,083.89	13,172.61	16,256.60	-530.02	1,469.88
2520	Fertilizantes, pesticidas y otros agroquímicos	9,750.00	0.00	0.00	9,750.00	8,750.00	0.00	0.00	0.00	0.00	8,750.00	9,750.00
2521	Fertilizantes, abonos y fertilizantes	9,750.00	0.00	0.00	9,750.00	8,750.00	0.00	0.00	0.00	0.00	8,750.00	9,750.00
2530	Medicinas y productos farmacéuticos	43,000.00	13,456.00	0.00	56,456.00	44,456.00	0.00	0.00	13,456.00	13,456.00	31,000.00	43,000.00
2531	Medicinas y productos farmacéuticos	43,000.00	13,456.00	0.00	56,456.00	44,456.00	0.00	0.00	13,456.00	13,456.00	31,000.00	43,000.00
2560	Fibras sintéticas, hules, plásticos y derivados	0.00	88,091.22	0.00	88,091.22	88,091.22	0.00	0.00	88,091.22	88,091.22	0.00	0.00
2561	Fibras sintéticas, hules, plásticos y derivados	0.00	88,091.22	0.00	88,091.22	88,091.22	0.00	0.00	88,091.22	88,091.22	0.00	0.00
2600	COMBUSTIBLES, LUBRICANTES Y ADITIVOS	12,169,292.40	1,812,397.15	458,416.58	13,513,262.97	10,462,764.87	0.00	947,765.85	8,470,513.02	9,158,276.87	1,324,466.20	4,354,884.30



ATCOMULCO 0024

## ESTADO DE AVANCE PRESUPUESTAL DE EGRESOS DETALLADO DEL 1 DE ENERO AL 30 DE SEPTIEMBRE DE 2020

CTA	CONCEPTO	PRESUPUESTO DE EGRESOS APROBADO	AMPLIACION	REDUCCION	MODIFICADO	MODIFICADO AL MES	PRESUPUESTO DE EGRESOS COMPROMETIDO	PRESUPUESTO DE EGRESOS DEVENGADO	PRESUPUESTO DE EGRESOS PAGADO	PRESUPUESTO DE EGRESOS EJERCIDO	PRESUPUESTO DE EGRESOS POR EJECER AL MES	PRESUPUESTO DE EGRESOS POR EJECER POR EJERCER
2610	Combustibles, lubricantes y aditivos	12,159,292.40	1,812,387.15	458,418.58	13,519,262.97	10,482,764.87	0.00	947,765.65	0,210,513.02	9,158,278.67	1,324,486.20	4,354,864.30
2611	Combustibles, lubricantes y aditivos	12,159,292.40	1,812,387.15	458,418.58	13,519,262.97	10,482,764.87	0.00	947,765.65	0,210,513.02	9,158,278.67	1,324,486.20	4,354,864.30
2700	VESTUARIO, BLANCOS, PRENDAS DE PROTECCION Y ARTICULOS DEPORTIVOS	4,822,848.00	191,201.39	138,844.68	4,875,404.71	2,618,270.91	0.00	0.00	1,718,345.47	1,718,345.47	899,925.44	3,157,059.24
2710	Vestuario y uniformes	1,555,105.20	125,941.20	130,171.48	1,550,874.92	891,874.92	0.00	0.00	320,716.80	320,716.80	661,158.12	1,230,158.12
2711	Vestuario y uniformes	1,555,105.20	125,941.20	130,171.48	1,550,874.92	891,874.92	0.00	0.00	320,716.80	320,716.80	661,158.12	1,230,158.12
2720	Prendas de seguridad y protección personal	3,265,342.80	37,420.19	8,473.20	3,294,289.79	1,606,155.99	0.00	0.00	1,365,788.67	1,369,788.67	236,357.32	1,924,501.12
2721	Prendas de seguridad y protección personal	3,265,342.80	37,420.19	8,473.20	3,294,289.79	1,606,155.99	0.00	0.00	1,369,788.67	1,369,788.67	236,357.32	1,924,501.12
2740	Productos textiles	400.00	27,940.00	0.00	28,240.00	28,240.00	0.00	0.00	27,940.00	27,840.00	400.00	400.00
2741	Productos textiles	400.00	27,940.00	0.00	28,240.00	28,240.00	0.00	0.00	27,940.00	27,840.00	400.00	400.00
2750	Blancos y otros productos textiles, excepto prendas de vestir	2,000.00	0.00	0.00	2,000.00	2,000.00	0.00	0.00	0.00	0.00	2,000.00	2,000.00
2751	Blancos y otros productos textiles	2,000.00	0.00	0.00	2,000.00	2,000.00	0.00	0.00	0.00	0.00	2,000.00	2,000.00
2800	MATERIALES Y SUMINISTROS PARA SEGURIDAD	127,800.00	2,660.41	23,629.27	106,831.14	90,651.14	0.00	0.00	19,535.25	19,535.25	71,115.89	87,285.89
2820	Materiales de Seguridad Pública.	10,000.00	0.00	8,850.08	1,149.94	1,149.94	0.00	0.00	0.00	0.00	1,149.94	1,149.94
2821	Materiales de Seguridad Pública.	10,000.00	0.00	8,850.08	1,149.94	1,149.94	0.00	0.00	0.00	0.00	1,149.94	1,149.94
2830	Prendas de protección para la seguridad pública y nacional.	117,800.00	2,660.41	14,779.21	105,681.20	89,501.20	0.00	0.00	19,535.25	19,535.25	69,965.95	86,145.95
2831	Prendas de protección	117,800.00	2,660.41	14,779.21	105,681.20	89,501.20	0.00	0.00	19,535.25	19,535.25	69,965.95	86,145.95
2900	HEERRAMIENTAS, REFACCIONES Y ACCESORIOS MENORES	8,492,180.00	681,086.30	237,339.45	7,135,906.85	5,468,746.85	0.00	-323,805.88	3,810,107.30	3,486,301.32	1,982,445.53	3,849,605.53
2910	Herramientas menores	975,730.00	76,745.03	26,001.75	1,026,473.28	787,913.28	0.00	-5,893.91	478,430.33	473,538.42	314,376.88	552,638.88
2911	Relaciones, accesorios y herramientas	975,730.00	76,745.03	26,001.75	1,026,473.28	787,913.28	0.00	-5,893.91	478,430.33	473,538.42	314,376.88	552,638.88
2920	Relaciones y accesorios menores de edificios	243,550.00	5,828.01	0.00	249,378.01	214,228.01	0.00	346.00	24,943.88	25,289.88	188,938.13	224,088.13
2921	Relaciones y accesorios menores de edificios	243,550.00	5,828.01	0.00	249,378.01	214,228.01	0.00	346.00	24,943.88	25,289.88	188,938.13	224,088.13
2940	Relaciones y accesorios menores de equipo de combate y tecnológicos de combate	82,650.00	14,241.98	5,874.02	70,917.96	62,067.96	0.00	0.00	33,211.42	33,211.42	28,856.54	37,706.54
2941	Relaciones y accesorios menores de equipo de combate	82,650.00	14,241.98	5,874.02	70,917.96	62,067.96	0.00	0.00	33,211.42	33,211.42	28,856.54	37,706.54
2960	Relaciones y accesorios menores para equipo de transporte	3,438,250.00	669,818.49	159,065.28	3,850,003.23	3,047,903.23	0.00	-394,836.25	2,700,800.72	2,305,964.47	741,938.76	1,644,038.76
2961	Relaciones y accesorios menores para equipo de transporte	3,438,250.00	669,818.49	159,065.28	3,850,003.23	3,047,903.23	0.00	-394,836.25	2,700,800.72	2,305,964.47	741,938.76	1,644,038.76
2970	Relaciones y accesorios menores de equipo de defensa y seguridad	4,500.00	0.00	0.00	4,500.00	4,500.00	0.00	0.00	0.00	0.00	4,500.00	4,500.00
2971	Artículos para la extinción de incendios	4,500.00	0.00	0.00	4,500.00	4,500.00	0.00	0.00	0.00	0.00	4,500.00	4,500.00
2990	Relaciones y accesorios menores de maquinaria y otros equipos	1,766,500.00	114,452.79	46,319.42	1,834,634.37	1,352,134.37	0.00	76,578.18	571,720.95	648,289.13	703,835.24	1,186,335.24
2991	Relaciones y accesorios menores de maquinaria y otros equipos	1,766,500.00	114,452.79	46,319.42	1,834,634.37	1,352,134.37	0.00	76,578.18	571,720.95	648,289.13	703,835.24	1,186,335.24
3000	SERVICIOS GENERALES	53,369,858.05	6,729,329.85	5,792,423.83	54,306,763.97	37,480,724.49	33,000.00	4,113,508.53	27,607,872.52	31,725,387.05	5,728,343.44	22,652,332.92
3100	SERVICIOS BASICOS	23,831,073.13	253,408.57	272,794.82	23,811,686.88	16,748,804.48	0.00	1,079,066.59	16,087,388.38	17,166,484.97	-417,660.49	6,845,719.91
3110	Energía eléctrica	23,051,000.13	161,739.57	256,794.82	22,955,964.88	16,018,858.48	0.00	1,070,843.18	15,739,507.27	16,807,150.43	-788,281.95	6,148,814.45
3111	Servicio de energía eléctrica	2,111,000.00	30,237.57	0.00	2,141,237.57	1,618,237.57	0.00	0.00	1,616,490.68	1,616,490.68	-253.11	524,746.89



ATCOMULCO 0024

ESTADO DE AVANCE PRESUPUESTAL DE EGRESOS DETALLADO DEL 1 DE ENERO AL 30 DE SEPTIEMBRE DE 2020

CTA	CONCEPTO	PRESUPUESTO DE EGRESOS APROBADO	AMPLIACION	REDUCCION	MODIFICADO	MODIFICADO AL MES	PRESUPUESTO DE EGRESOS COMPROMETIDO	PRESUPUESTO DE EGRESOS DEVENGADO	PRESUPUESTO DE EGRESOS PAGADO	PRESUPUESTO DE EGRESOS EJERCIDO	PRESUPUESTO DE EGRESOS POR EJECER AL MES	PRESUPUESTO DE EGRESOS POR EJECER POR EJERCER
3112	Servicio de energía eléctrica para alumbrado Público	20,940,000.13	131,522.00	256,794.82	20,814,727.31	14,402,620.91	0.00	1,070,643.19	14,120,016.58	15,190,659.75	-768,038.64	\$,624,067.56
3120	Gas	172,500.00	0.00	0.00	172,500.00	126,500.00	0.00	8,423.40	73,205.14	81,628.54	44,871.48	80,871.48
3121	Gas	172,500.00	0.00	0.00	172,500.00	126,500.00	0.00	8,423.40	73,205.14	81,628.54	44,871.46	80,871.46
3140	Teléfono tradicional	316,423.00	9,787.00	16,000.00	312,210.00	233,136.00	0.00	0.00	195,316.00	195,316.00	37,820.00	116,894.00
3141	Servicio de telefonía convencional	316,423.00	9,787.00	16,000.00	312,210.00	233,136.00	0.00	0.00	195,316.00	195,316.00	37,820.00	116,894.00
3170	Servicio de acceso de internet, redes y procesamiento de información	6,750.00	3,550.00	0.00	10,300.00	10,300.00	0.00	0.00	3,800.00	3,800.00	6,500.00	6,500.00
3171	Servicios de acceso a Internet	6,750.00	3,550.00	0.00	10,300.00	10,300.00	0.00	0.00	3,800.00	3,800.00	6,500.00	6,500.00
3180	Servicios postales y telegráficos	3,400.00	0.00	0.00	3,400.00	2,700.00	0.00	0.00	260.00	260.00	2,440.00	3,140.00
3181	Servicio postal y telegráfico	3,400.00	0.00	0.00	3,400.00	2,700.00	0.00	0.00	260.00	260.00	2,440.00	3,140.00
3190	Servicios integrales y otros servicios	278,000.00	78,310.00	0.00	357,310.00	357,310.00	0.00	0.00	78,310.00	78,310.00	278,000.00	278,000.00
3191	Servicios de telecomunicación especializados	0.00	78,310.00	0.00	78,310.00	78,310.00	0.00	0.00	78,310.00	78,310.00	0.00	0.00
3192	Servicios de información, mediante telecomunicaciones especializadas	278,000.00	0.00	0.00	278,000.00	278,000.00	0.00	0.00	0.00	0.00	278,000.00	278,000.00
3200	SERVICIOS DE ARRENDAMIENTO	4,776,883.52	306,725.64	152,468.94	4,931,140.22	3,759,369.34	0.00	211,189.32	2,402,158.93	2,613,348.25	1,148,021.09	2,317,761.97
3220	Arrendamiento de edificios	125,000.00	0.00	30,896.30	94,103.70	69,103.70	0.00	0.00	0.00	0.00	69,103.70	94,103.70
3221	Arrendamiento de edificios y locales	125,000.00	0.00	30,896.30	94,103.70	69,103.70	0.00	0.00	0.00	0.00	69,103.70	94,103.70
3250	Arrendamiento de equipo de transporte	3,148,083.52	142,739.32	1,654.00	3,289,165.84	2,481,394.96	0.00	0.00	2,191,665.04	2,191,665.04	288,729.92	1,097,500.80
3251	Arrendamiento de vehículos	3,148,083.52	142,739.32	1,654.00	3,289,165.84	2,481,394.96	0.00	0.00	2,191,665.04	2,191,665.04	288,729.92	1,097,500.80
3260	Arrendamiento de maquinaria, otros equipos y herramientas	1,593,800.00	163,889.32	119,916.64	1,547,870.68	1,208,870.68	0.00	211,189.32	210,469.89	421,883.21	787,187.47	1,128,187.47
3261	Arrendamiento de maquinaria y equipo	1,593,800.00	163,889.32	119,916.64	1,547,870.68	1,208,870.68	0.00	211,189.32	210,469.89	421,883.21	787,187.47	1,128,187.47
3300	SERVICIOS PROFESIONALES, CIENTÍFICOS, TÉCNICOS Y OTROS	5,069,379.40	555,528.04	575,301.64	5,070,606.80	2,997,870.60	33,000.00	26,026.99	2,421,838.14	2,480,664.53	507,096.07	2,589,742.27
3310	Servicios legales, de contabilidad, auditoría y relacionados	626,000.00	0.00	256,176.05	369,823.85	205,823.95	0.00	0.00	144,884.00	144,884.00	60,959.85	224,959.85
3311	Asesorías asociadas a convenios o acuerdos	626,000.00	0.00	256,176.05	369,823.85	205,823.95	0.00	0.00	144,884.00	144,884.00	60,959.85	224,959.85
3340	Servicios de capacitación	2,456,828.20	4,820.00	225,902.18	2,235,544.02	872,217.82	33,000.00	0.00	1,058,240.00	1,091,240.00	-216,022.18	1,144,304.02
3341	Capacitación	2,456,828.20	4,820.00	225,902.18	2,235,544.02	872,217.82	33,000.00	0.00	1,058,240.00	1,091,240.00	-216,022.18	1,144,304.02
3350	Servicios de investigación científica y desarrollo	300,000.00	0.00	20,808.07	279,191.93	128,191.93	0.00	0.00	0.00	0.00	128,191.93	279,191.93
3351	Servicios de investigación científica y desarrollo	300,000.00	0.00	20,808.07	279,191.93	128,191.93	0.00	0.00	0.00	0.00	128,191.93	279,191.93
3360	Servicios de apoyo administrativo, traducción, fotocopiado e impresión	1,287,540.00	128.00	64,047.05	1,233,620.85	916,210.65	0.00	3,526.40	318,614.50	322,140.80	-69,024.05	911,460.05
3362	Impresiones de documentos oficiales para la prestación de servicios públicos	521,500.00	0.00	2,795.00	518,705.00	386,705.00	0.00	0.00	100,400.00	100,400.00	286,305.00	418,305.00
3363	Servicios de impresiones de documentos oficiales	776,040.00	128.00	61,252.05	714,915.95	529,505.95	0.00	3,526.40	218,214.50	221,740.80	307,765.05	483,135.05
3390	Servicios profesionales, científicos y técnicos integrales	410,013.20	550,781.04	8,368.29	952,425.95	682,425.95	0.00	22,489.69	900,119.64	922,619.63	-60,193.66	29,806.32
3391	Servicios profesionales	410,013.20	550,781.04	8,368.29	952,425.95	682,425.95	0.00	22,489.69	900,119.64	922,619.63	-60,193.66	29,806.32
3400	SERVICIOS FINANCIEROS, BANCARIOS Y COMERCIALES	1,966,600.00	443,688.43	202,784.91	2,207,503.52	1,914,503.52	0.00	746,992.03	1,018,520.89	1,783,512.92	150,990.00	443,890.60



ATCOMULCO 0024

ESTADO DE AVANCE PRESUPUESTAL DE EGRESOS DETALLADO DEL 1 DE ENERO AL 30 DE SEPTIEMBRE DE 2020

CTA	CONCEPTO	PRESUPUESTO DE EGRESOS APROBADO	AMPLIACION	REDUCCION	MODIFICADO	MODIFICADO AL MES	PRESUPUESTO DE EGRESOS COMPROMETIDO	PRESUPUESTO DE EGRESOS DEVENGADO	PRESUPUESTO DE EGRESOS PAGADO	PRESUPUESTO DE EGRESOS EJERCIDO	PRESUPUESTO DE EGRESOS POR EJERCER AL MES	PRESUPUESTO DE EGRESOS POR EJERCER
3410	Servicios financieros y bancarios	540,000.00	0.00	0.00	540,000.00	405,000.00	0.00	0.00	134,909.37	134,909.37	270,090.63	405,090.63
3411	Servicios bancarios y financieros	540,000.00	0.00	0.00	540,000.00	405,000.00	0.00	0.00	134,909.37	134,909.37	270,090.63	405,090.63
3440	Seguros de responsabilidad patrimonial y fianzas	70,000.00	0.00	507.77	69,492.23	69,492.23	0.00	0.00	49,192.26	49,192.26	20,299.97	20,299.97
3441	Seguros de responsabilidad patrimonial y fianzas	70,000.00	0.00	507.77	69,492.23	69,492.23	0.00	0.00	49,192.26	49,192.26	20,299.97	20,299.97
3450	Seguro de bienes patrimoniales	678,000.00	308,306.26	0.00	986,306.26	986,306.26	0.00	617,091.87	369,214.39	986,306.26	0.00	0.00
3451	Seguros y fianzas	678,000.00	308,306.26	0.00	986,306.26	986,306.26	0.00	617,091.87	369,214.39	986,306.26	0.00	0.00
3470	Fletes y maniobras	164,600.00	28,826.61	174,186.61	19,240.00	-11,260.00	0.00	0.00	4,640.00	4,640.00	-15,900.00	14,600.00
3471	Fletes y maniobras	164,600.00	28,826.61	174,186.61	19,240.00	-11,260.00	0.00	0.00	4,640.00	4,640.00	-15,900.00	14,600.00
3490	Servicios financieros, bancarios y comerciales integrales	514,000.00	106,865.66	28,100.53	592,465.03	464,965.03	0.00	120,900.16	458,564.87	588,465.03	-123,500.00	4,000.00
3491	Servicios financieros, bancarios y comerciales integrales	514,000.00	106,865.66	28,100.53	592,465.03	464,965.03	0.00	120,900.16	458,564.87	588,465.03	-123,500.00	4,000.00
3500	SERVICIOS DE INSTALACION, REPARACION, MANTENIMIENTO Y CONSERVACION.	776,000.00	371,607.68	154,126.69	995,540.99	995,540.99	0.00	-2,103.36	472,391.61	470,283.25	429,277.74	525,257.74
3510	Conservación y mantenimiento menor de inmuebles	42,000.00	316,932.96	0.00	358,932.96	351,932.96	0.00	-7,656.00	324,588.96	316,932.96	35,000.00	42,000.00
3511	Reparación y mantenimiento de inmuebles	21,000.00	316,932.96	0.00	337,932.96	330,932.96	0.00	-7,656.00	324,588.96	316,932.96	14,000.00	21,000.00
3512	Adaptación de locales, almacenes, bodegas y edificios	21,000.00	0.00	0.00	21,000.00	21,000.00	0.00	0.00	0.00	0.00	21,000.00	21,000.00
3520	Instalación, reparación y mantenimiento de mobiliario y equipo de administración	23,900.00	0.00	0.00	23,900.00	23,900.00	0.00	0.00	0.00	0.00	23,900.00	23,900.00
3521	Reparación, mantenimiento e instalación de mobiliario y equipo de oficina	23,900.00	0.00	0.00	23,900.00	23,900.00	0.00	0.00	0.00	0.00	23,900.00	23,900.00
3530	Instalación, reparación y mantenimiento de equipo de cómputo y tecnología	28,300.00	6,703.00	2,000.00	33,003.00	29,503.00	0.00	0.00	7,903.00	7,903.00	21,600.00	25,100.00
3531	Reparación, instalación y mantenimiento de bienes informáticos, microcómputo	20,300.00	6,703.00	2,000.00	25,003.00	24,503.00	0.00	0.00	7,903.00	7,903.00	16,600.00	17,100.00
3532	Reparación y mantenimiento para equipo y redes de tele y radio transmisi	8,000.00	0.00	0.00	8,000.00	5,000.00	0.00	0.00	0.00	0.00	5,000.00	8,000.00
3550	Reparación y mantenimiento de equipo de transporte	195,660.00	45,767.72	3,996.00	237,431.72	211,251.72	0.00	5,547.64	94,445.70	99,993.34	111,258.38	137,438.38
3551	Reparación y mantenimiento de vehículos terrestres, aéreos y acuáticos	195,660.00	45,767.72	3,996.00	237,431.72	211,251.72	0.00	5,547.64	94,445.70	99,993.34	111,258.38	137,438.38
3570	Instalación, reparación y mantenimiento de maquinarias, otros equipos y h	449,800.00	2,204.00	146,933.69	305,070.31	245,770.31	0.00	0.00	44,794.00	44,794.00	200,976.31	260,276.31
3571	Reparación, instalación y mantenimiento de maquinaria, equipo industrial	449,800.00	2,204.00	146,933.69	305,070.31	245,770.31	0.00	0.00	44,794.00	44,794.00	200,976.31	260,276.31
3580	Servicios de limpieza y manejo de desechos	10,600.00	0.00	1,197.00	9,403.00	9,403.00	0.00	0.00	659.95	659.95	8,743.05	8,743.05
3581	Servicios de lavandería, limpieza e higiene	10,600.00	0.00	1,197.00	9,403.00	9,403.00	0.00	0.00	659.95	659.95	8,743.05	8,743.05
3590	Servicios de jardinería y fumigación	27,800.00	0.00	0.00	27,800.00	27,800.00	0.00	0.00	0.00	0.00	27,800.00	27,800.00
3591	Servicios de fumigación	27,800.00	0.00	0.00	27,800.00	27,800.00	0.00	0.00	0.00	0.00	27,800.00	27,800.00
3600	SERVICIOS DE COMUNICACION SOCIAL Y PUBLICIDAD	730,800.00	0.00	2,657.20	728,142.80	549,542.80	0.00	17,884.00	269,560.00	269,560.00	269,696.80	441,696.80
3610	Difusión por radio, televisión y otros medios de mensajes sobre programa	722,800.00	0.00	2,657.20	720,142.80	542,542.80	0.00	17,884.00	268,560.00	268,560.00	268,696.80	433,696.80
3611	Gastos de publicidad y propaganda	680,800.00	0.00	0.00	680,800.00	509,200.00	0.00	17,884.00	268,560.00	268,560.00	222,756.00	394,556.00
3612	Publicaciones oficiales y de información en general para difusión	42,000.00	0.00	2,657.20	39,342.80	33,342.80	0.00	0.00	0.00	0.00	33,342.80	39,342.80



ATCOMULCO 0024

ESTADO DE AVANCE PRESUPUESTAL DE EGRESOS DETALLADO DEL 1 DE ENERO AL 30 DE SEPTIEMBRE DE 2020

CTA	CONCEPTO	PRESUPUESTO DE EGRESOS APROBADO	AMPLIACION	REDUCCION	MODIFICADO	MODIFICADO AL MES	PRESUPUESTO DE EGRESOS COMPROMETIDO	PRESUPUESTO DE EGRESOS DEVENGADO	PRESUPUESTO DE EGRESOS PAGADO	PRESUPUESTO DE EGRESOS EJERCIDO	PRESUPUESTO DE EGRESOS POR EJECER AL MES	PRESUPUESTO DE EGRESOS POR EJECER
3640	Servicios de revelado de fotografías	8,000.00	0.00	0.00	8,000.00	7,000.00	0.00	0.00	0.00	0.00	7,000.00	8,000.00
3641	Servicios de fotografía	8,000.00	0.00	0.00	8,000.00	7,000.00	0.00	0.00	0.00	0.00	7,000.00	8,000.00
3700	SERVICIOS DE TRASLADO Y VIATICOS	319,160.00	48,310.00	29,100.33	338,377.67	275,167.67	0.00	0.00	151,847.00	151,847.00	123,320.67	186,530.67
3710	Pasajes aéreos	8,000.00	0.00	0.00	9,000.00	9,000.00	0.00	0.00	0.00	0.00	9,000.00	9,000.00
3711	Transportación aérea	9,000.00	0.00	0.00	9,000.00	9,000.00	0.00	0.00	0.00	0.00	9,000.00	9,000.00
3720	Pasajes terrestres	270,760.00	8,367.00	29,100.33	250,046.67	188,836.67	0.00	0.00	88,316.00	88,316.00	100,520.67	161,730.67
3721	Gastos de traslado por vía terrestre	270,760.00	8,367.00	29,100.33	250,046.67	188,836.67	0.00	0.00	88,316.00	88,316.00	100,520.67	161,730.67
3750	Viáticos en el país	0.00	16,644.00	0.00	16,644.00	16,644.00	0.00	0.00	16,644.00	16,644.00	0.00	0.00
3752	Gastos de hospedaje en territorio nacional	0.00	16,644.00	0.00	16,644.00	16,644.00	0.00	0.00	16,644.00	16,644.00	0.00	0.00
3750	Otros servicios de traslado y hospedaje	39,380.00	23,307.00	0.00	62,687.00	60,687.00	0.00	0.00	48,887.00	48,887.00	13,800.00	15,800.00
3791	Otros servicios de traslado y hospedaje	39,380.00	23,307.00	0.00	62,687.00	60,687.00	0.00	0.00	48,887.00	48,887.00	13,800.00	15,800.00
3800	SERVICIOS OFICIALES	8,764,440.00	170,639.18	1,341,739.82	7,593,341.36	3,839,441.36	0.00	-248,004.00	1,882,908.30	1,636,804.30	2,202,537.06	5,959,837.06
3820	Gastos de orden social y cultural	8,252,600.00	170,639.18	1,141,485.08	7,281,753.10	3,704,853.10	0.00	-248,004.00	1,860,283.50	1,634,259.50	2,070,593.60	5,647,889.60
3821	Gastos de ceremonias oficiales y de orden social	3,740,100.00	170,639.58	172,146.98	3,738,312.60	2,814,812.60	0.00	560.00	1,040,747.59	1,041,327.59	1,573,285.01	2,699,885.01
3822	Espectáculos cívicos y culturales	4,512,500.00	475.60	969,335.10	3,543,640.50	1,090,240.50	0.00	-248,594.00	839,515.91	592,931.91	487,308.59	2,950,706.59
3830	Congresos y convenciones	115,000.00	0.00	115,000.00	0.00	-115,000.00	0.00	0.00	0.00	0.00	-115,000.00	0.00
3831	Congresos y convenciones	115,000.00	0.00	115,000.00	0.00	-115,000.00	0.00	0.00	0.00	0.00	-115,000.00	0.00
3840	Exposiciones	396,840.00	0.00	85,251.74	311,588.26	249,588.26	0.00	0.00	2,644.80	2,644.80	246,943.46	308,943.46
3841	Exposiciones y ferias	396,840.00	0.00	85,251.74	311,588.26	249,588.26	0.00	0.00	2,644.80	2,644.80	246,943.46	308,943.46
3900	OTROS SERVICIOS GENERALES	7,112,462.00	4,579,206.31	3,061,442.58	8,630,225.73	6,598,463.73	0.00	2,280,462.56	2,904,248.27	5,154,711.83	1,321,751.90	3,445,513.90
3910	Servicios funerarios y de cementerios	5,000.00	182.00	5,182.00	0.00	-2,000.00	0.00	0.00	0.00	0.00	-2,000.00	0.00
3911	Servicios funerarios y de cementerios	5,000.00	182.00	5,182.00	0.00	-2,000.00	0.00	0.00	0.00	0.00	-2,000.00	0.00
3920	Impuestos y derechos	159,260.00	68,745.71	56,755.21	171,270.50	154,770.50	0.00	3,378.98	76,183.05	76,583.03	75,207.47	91,707.47
3922	Otros impuestos y derechos	159,260.00	68,745.71	56,755.21	171,270.50	154,770.50	0.00	3,378.98	76,183.05	76,583.03	75,207.47	91,707.47
3940	Sentencias y resoluciones por autoridad competente	50,000.00	0.00	0.00	50,000.00	50,000.00	0.00	0.00	12,590.48	12,590.48	37,409.51	37,409.51
3941	Sentencias y resoluciones judiciales	50,000.00	0.00	0.00	50,000.00	50,000.00	0.00	0.00	12,590.48	12,590.48	37,409.51	37,409.51
3950	Penas, multas, accesos y actualizaciones	3,690.00	0.00	0.00	3,690.00	3,690.00	0.00	0.00	0.00	0.00	3,690.00	3,690.00
3951	Penas, multas, accesos y actualizaciones	3,690.00	0.00	0.00	3,690.00	3,690.00	0.00	0.00	0.00	0.00	3,690.00	3,690.00
3980	Impuesto sobre nóminas y otros que se derivan de una relación laboral	5,502,774.00	4,460,866.89	2,809,717.99	7,063,923.00	5,171,148.00	0.00	2,252,800.00	2,511,313.00	4,764,113.00	2,107,038.00	2,269,810.00
3982	Impuesto sobre erogaciones por remuneraciones al trabajo personal	5,502,774.00	4,460,866.89	2,809,717.99	7,063,923.00	5,171,148.00	0.00	2,252,800.00	2,511,313.00	4,764,113.00	407,038.00	2,269,810.00
3990	Otros servicios generales	1,391,718.00	49,411.61	89,787.38	1,351,342.23	1,128,854.23	0.00	24,282.58	304,162.73	626,445.31	600,408.92	1,022,896.92
3991	Cuotas y suscripciones	700.00	0.00	0.00	700.00	700.00	0.00	0.00	0.00	0.00	700.00	700.00
3992	Gastos de servicios menores	656,016.00	49,411.61	84,787.38	820,642.23	598,154.23	0.00	24,282.58	227,022.73	251,305.31	346,646.92	569,336.92



ATLACOMULCO 0024

ESTADO DE AVANCE PRESUPUESTAL DE EGRESOS DETALLADO DEL 1 DE ENERO AL 30 DE SEPTIEMBRE DE 2020

CITA	CONCEPTO	PRESUPUESTO DE EGRESOS APROBADO	AMPLIACION	REDUCCION	MODIFICADO	MODIFICADO AL MES	PRESUPUESTO DE EGRESOS COMPROMETIDO	PRESUPUESTO DE EGRESOS DEVENGADO	PRESUPUESTO DE EGRESOS PAGADO	PRESUPUESTO DE EGRESOS EJERCIDO	PRESUPUESTO DE EGRESOS POR EJECER AL MES	PRESUPUESTO DE EGRESOS POR EJECER
3993	Estudios y análisis clínicos	535,000.00	0.00	5,000.00	530,000.00	530,000.00	0.00	0.00	77,140.00	77,140.00	452,860.00	452,860.00
4000	TRANSFERENCIAS, ASIGNACIONES, SUBSIDIOS Y OTRAS AYUDAS	48,803,500.00	8,538,203.61	9,399,505.75	45,947,202.86	33,592,002.86	0.00	33,366.32	30,103,321.61	30,138,687.93	3,455,914.93	15,810,514.93
4300	SUBSIDIOS Y SUBVENCIONES	41,237,500.00	6,396,858.58	7,191,566.52	40,502,792.04	28,342,792.04	0.00	0.00	27,285,236.77	27,285,236.77	2,057,555.27	13,217,555.27
4380	Subsidios a entidades federativas y municipios	29,875,000.00	6,351,859.58	5,000,000.00	31,026,859.58	22,068,858.58	0.00	0.00	20,699,775.34	20,699,775.34	1,397,083.22	10,327,083.22
4381	Subsidios a entidades federativas y municipios	0.00	168,769.56	0.00	168,769.56	168,769.56	0.00	0.00	168,769.56	168,769.56	0.00	0.00
4383	Subsidios y apoyos	29,675,000.00	6,183,089.90	5,000,000.00	30,858,089.90	21,828,089.00	0.00	0.00	20,531,005.78	20,531,005.78	1,397,083.22	10,327,083.22
4390	Otros subsidios	11,622,500.00	45,000.00	2,191,566.52	9,475,933.48	7,245,933.48	0.00	0.00	6,595,461.43	6,595,461.43	690,472.05	2,890,472.05
4391	Subsidios por carga fiscal	7,822,500.00	45,000.00	1,191,566.52	6,675,933.48	5,495,933.48	0.00	0.00	4,654,566.75	4,654,566.75	841,346.73	2,021,346.73
4392	Devolución de Ingresos Imbéciles	500,000.00	0.00	0.00	500,000.00	500,000.00	0.00	0.00	451,874.68	451,874.68	48,125.32	48,125.32
4393	Subsidios para capacitación y becas	3,300,000.00	0.00	1,000,000.00	2,300,000.00	1,250,000.00	0.00	0.00	1,478,000.00	1,478,000.00	-228,000.00	821,000.00
4400	AYUDAS SOCIALES	5,511,000.00	2,141,350.05	2,207,839.23	5,444,410.82	4,248,810.82	0.00	33,366.32	2,818,084.64	2,851,451.16	1,398,359.68	2,592,859.68
4410	Ayudas sociales a personas	4,096,000.00	49,319.13	2,152,505.58	1,992,813.55	1,056,813.55	0.00	33,366.32	736,233.18	769,599.50	287,214.05	1,223,214.05
4411	Cooperaciones y ayudas	3,468,500.00	29,328.31	2,008,765.76	1,489,032.55	816,532.55	0.00	13,591.50	678,077.18	689,608.68	-73,076.13	799,423.87
4413	Gastos relacionados con actividades culturales, deportivas y de ayuda ex	607,000.00	18,980.82	143,709.82	483,281.00	428,281.00	0.00	19,834.82	60,156.00	78,890.82	348,290.18	403,290.18
4414	Gastos por servicios de traslado de personas	20,500.00	0.00	0.00	20,500.00	12,000.00	0.00	0.00	0.00	0.00	12,000.00	20,500.00
4420	Becas y otras ayudas para programas de capacitación	550,000.00	0.00	0.00	550,000.00	510,000.00	0.00	0.00	0.00	0.00	510,000.00	550,000.00
4421	Becas	450,000.00	0.00	0.00	450,000.00	450,000.00	0.00	0.00	0.00	0.00	450,000.00	450,000.00
4423	Premios, estímulos, recompensas, becas y seguros a dependientes	100,000.00	0.00	0.00	100,000.00	60,000.00	0.00	0.00	0.00	0.00	60,000.00	100,000.00
4430	Ayudas sociales a instituciones de enseñanza	840,000.00	0.00	55,433.65	784,566.35	574,566.35	0.00	0.00	0.00	0.00	574,566.35	784,566.35
4431	Instituciones educativas	840,000.00	0.00	55,433.65	784,566.35	574,566.35	0.00	0.00	0.00	0.00	574,566.35	784,566.35
4480	Ayudas por desastres naturales y otros siniestros	25,000.00	2,092,050.92	0.00	2,117,050.92	2,108,430.92	0.00	0.00	2,081,851.66	2,081,851.66	26,579.26	35,179.26
4481	Reparación de daños a terceros	25,000.00	42,499.40	0.00	67,499.40	59,899.40	0.00	0.00	45,137.40	45,137.40	13,762.00	22,362.00
4492	Mercancías y alimentos para su distribución a la población en caso de de	0.00	2,049,531.52	0.00	2,049,531.52	2,049,531.52	0.00	0.00	2,036,714.28	2,036,714.28	12,817.28	12,817.28
5000	BIENES MUEBLES, INMUEBLES E INTANGIBLES	18,252,349.64	8,432,068.15	67,167.07	26,617,227.72	24,000,232.04	0.00	248,004.00	32,007,744.20	32,343,748.20	-8,343,516.18	-5,728,520.48
5100	MOBILIARIO Y EQUIPO DE ADMINISTRACION	1,268,553.68	694,171.42	4,400.00	1,978,325.10	922,771.42	0.00	248,004.00	448,167.42	694,171.42	228,600.00	1,284,153.68
5110	Muebles de oficina y estantería	175,000.00	17,914.98	4,400.00	188,514.98	188,514.98	0.00	0.00	17,914.98	17,914.98	168,600.00	170,600.00
5111	Muebles y enseres	175,000.00	17,914.98	4,400.00	188,514.98	188,514.98	0.00	0.00	17,914.98	17,914.98	168,600.00	170,600.00
5150	Equipo de cómputo y de tecnología de la información	1,103,553.68	23,039.99	0.00	1,127,193.67	73,639.99	0.00	0.00	23,639.99	23,639.99	50,000.00	1,103,553.68
5151	Bienes Informáticos	1,103,553.68	23,039.99	0.00	1,127,193.67	73,639.99	0.00	0.00	23,639.99	23,639.99	50,000.00	1,103,553.68
5190	Otros mobiliarios y equipos de administración	10,000.00	652,616.45	0.00	662,616.45	662,616.45	0.00	248,004.00	408,612.45	652,616.45	10,000.00	10,000.00
5191	Otros bienes muebles	0.00	96,280.00	0.00	96,280.00	96,280.00	0.00	0.00	96,280.00	96,280.00	0.00	0.00
5192	Otros equipos eléctricos y electrónicos de oficina	10,000.00	556,336.45	0.00	566,336.45	566,336.45	0.00	248,004.00	408,612.45	556,336.45	10,000.00	10,000.00
5400	VEHICULOS Y EQUIPO DE TRANSPORTE	1,542,042.00	0.00	0.00	1,542,042.00	0.00	0.00	0.00	0.00	0.00	0.00	1,542,042.00





ATLACOMULCO 0024

ESTADO DE AVANCE PRESUPUESTAL DE EGRESOS DETALLADO DEL 1 DE ENERO AL 30 DE SEPTIEMBRE DE 2020


CTA	CONCEPTO	PRESUPUESTO DE EGRESOS APROBADO	AMPLIACION	REDUCCION	MODIFICADO	MODIFICADO AL MES	PRESUPUESTO DE EGRESOS COMPROMETIDO	PRESUPUESTO DE EGRESOS DEVENGADO	PRESUPUESTO DE EGRESOS PAGADO	PRESUPUESTO DE EGRESOS EJERCIDO	PRESUPUESTO DE EGRESOS POR EJECER AL MES	PRESUPUESTO DE EGRESOS POR EJECER POR EJERCER
5410	Vehículos y equipo terrestre	1,542,042.00	0.00	0.00	1,542,042.00	0.00	0.00	0.00	0.00	0.00	0.00	1,542,042.00
5411	Vehículos y equipo de transporte terrestre	1,542,042.00	0.00	0.00	1,542,042.00	0.00	0.00	0.00	0.00	0.00	0.00	1,542,042.00
5600	MAQUINARIA, OTROS EQUIPOS Y HERRAMIENTAS	2,120,678.96	287,289.73	62,787.07	2,345,181.62	2,325,781.62	0.00	0.00	885,121.72	885,121.72	1,440,659.90	1,460,659.90
5620	Maquinaria y equipo industrial	0.00	60,400.00	0.00	60,400.00	60,400.00	0.00	0.00	60,400.00	60,400.00	0.00	0.00
5621	Maquinaria y equipo industrial	0.00	60,400.00	0.00	60,400.00	60,400.00	0.00	0.00	60,400.00	60,400.00	0.00	0.00
5650	Equipo de comunicación y telecomunicación	1,966,678.96	1,959.00	17,814.98	1,850,722.98	1,850,322.98	0.00	0.00	545,790.99	545,790.99	1,304,531.99	1,304,531.99
5651	Equipo y aparatos para comunicación, telecomunicación y radio transmisión	1,966,678.96	1,959.00	17,814.98	1,850,722.98	1,850,322.98	0.00	0.00	545,790.99	545,790.99	1,304,531.99	1,304,531.99
5660	Equipos de generación eléctrica, aparatos y accesorios eléctricos	3,000.00	61,597.39	0.00	64,597.39	64,597.39	0.00	0.00	61,597.39	61,597.39	3,000.00	3,000.00
5661	Equipos de generación eléctrica, aparatos y accesorios eléctricos	3,000.00	61,597.39	0.00	64,597.39	64,597.39	0.00	0.00	61,597.39	61,597.39	3,000.00	3,000.00
5670	Herramientas y máquinas-herramienta	145,000.00	0.00	44,872.09	100,127.91	100,127.91	0.00	0.00	0.00	0.00	100,127.91	100,127.91
5671	Herramientas, máquina herramienta y equipo	145,000.00	0.00	44,872.09	100,127.91	100,127.91	0.00	0.00	0.00	0.00	100,127.91	100,127.91
5690	Otros equipos	106,000.00	163,333.34	0.00	269,333.34	269,333.34	0.00	0.00	217,333.34	217,333.34	33,000.00	52,000.00
5691	Instrumentos y aparatos especializados y de precisión	35,000.00	2,333.34	0.00	37,333.34	37,333.34	0.00	0.00	2,333.34	2,333.34	35,000.00	35,000.00
5692	Maquinaria y equipo diverso	71,000.00	161,000.00	0.00	232,000.00	215,000.00	0.00	0.00	215,000.00	215,000.00	-2,000.00	17,000.00
5800	BIENES INMUEBLES	12,876,072.00	7,278,707.00	0.00	20,154,779.00	20,154,779.00	0.00	0.00	30,422,555.06	30,422,555.06	-10,267,776.06	-10,267,776.06
5810	Terrenos	12,238,637.00	7,278,707.00	0.00	19,517,344.00	19,517,344.00	0.00	0.00	26,255,687.00	26,255,687.00	-8,738,343.00	-8,738,343.00
5811	Terrenos	12,238,637.00	7,278,707.00	0.00	19,517,344.00	19,517,344.00	0.00	0.00	26,255,687.00	26,255,687.00	-8,738,343.00	-8,738,343.00
5830	Edificios no residenciales	637,435.00	0.00	0.00	637,435.00	637,435.00	0.00	0.00	4,166,868.06	4,166,868.06	-3,529,433.06	-3,529,433.06
5831	Edificios y locales	637,435.00	0.00	0.00	637,435.00	637,435.00	0.00	0.00	4,166,868.06	4,166,868.06	-3,529,433.06	-3,529,433.06
5900	ACTIVOS INTANGIBLES	425,000.00	171,900.00	0.00	596,900.00	596,900.00	0.00	0.00	341,900.00	341,900.00	255,000.00	255,000.00
5910	Software	425,000.00	171,900.00	0.00	596,900.00	596,900.00	0.00	0.00	341,900.00	341,900.00	255,000.00	255,000.00
5911	Software	425,000.00	171,900.00	0.00	596,900.00	596,900.00	0.00	0.00	341,900.00	341,900.00	255,000.00	255,000.00
6000	INVERSIÓN PÚBLICA	109,607,000.02	2,503,583.12	3,041,689.96	109,068,893.18	62,284,743.40	245,209.48	278,947.33	6,421,157.16	6,945,313.97	56,339,429.43	102,123,579.21
6100	OBRA PÚBLICA EN BIENES DE DOMINIO PÚBLICO	109,607,000.02	2,503,583.12	3,041,689.96	109,068,893.18	62,284,743.40	245,209.48	271,965.07	6,023,188.62	6,540,343.17	55,744,400.23	102,528,550.01
6110	Edificación habitacional	6,531,157.36	0.00	0.00	6,531,157.36	2,200,000.00	0.00	0.00	0.00	0.00	2,200,000.00	6,531,157.36
6111	Edificación habitacional	6,531,157.36	0.00	0.00	6,531,157.36	2,200,000.00	0.00	0.00	0.00	0.00	2,200,000.00	6,531,157.36
6120	Edificación no habitacional	80,494,737.80	2,261,855.28	2,852,423.39	79,904,169.67	47,356,578.21	245,209.48	150.00	4,359,584.98	4,604,924.48	42,751,654.75	75,268,245.21
6122	Obra estatal o municipal	74,354,737.80	1,561,472.24	2,526,580.22	73,389,629.82	43,202,031.36	245,209.48	0.00	911,291.90	1,150,491.14	42,045,759.02	72,233,120.38
6125	Ejecución de obras por administración	0.00	646,183.02	0.00	646,183.02	646,183.02	0.00	0.00	646,033.02	646,183.02	0.00	0.00
6127	Arrendamiento de maquinaria, equipo e instalaciones (locales)	5,040,000.00	52,200.00	325,835.17	4,766,364.83	3,506,354.83	0.00	0.00	2,800,240.00	2,800,240.00	706,124.83	1,966,124.83
6129	Estudios de preinversión	1,100,000.00	0.00	0.00	1,100,000.00	0.00	0.00	0.00	0.00	0.00	0.00	1,100,000.00
6130	Construcción de obras para el abastecimiento de agua, petróleo, gas, etc	14,477,405.60	0.00	0.00	14,477,405.60	10,113,702.90	0.00	0.00	0.00	0.00	10,113,702.90	14,477,405.60
6132	Obra estatal o municipal	14,477,405.60	0.00	0.00	14,477,405.60	10,113,702.90	0.00	0.00	0.00	0.00	10,113,702.90	14,477,405.60



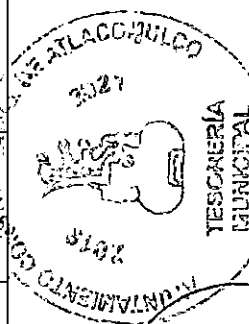
ATLACOMULCO 0024

ESTADO DE AVANCE PRESUPUESTAL DE EGRESOS DETALLADO DEL 1 DE ENERO AL 30 DE SEPTIEMBRE DE 2020


CTA	CONCEPTO	PRESUPUESTO DE EGRESOS APROBADO	AMPLIACION	REDUCCION	MODIFICADO	MODIFICADO AL MES	PRESUPUESTO DE EGRESOS COMPROMETIDO	PRESUPUESTO DE EGRESOS DEVENGADO	PRESUPUESTO DE EGRESOS PAGADO	PRESUPUESTO DE EGRESOS EJERCIDO	PRESUPUESTO DE EGRESOS POR EJERCER AL MES	PRESUPUESTO DE EGRESOS POR EJERCER
6150	Construcción de vías de comunicación	7,443,699.06	0.00	189,266.57	7,254,432.49	1,892,733.43	0.00	153,632.45	860,056.40	1,033,690.85	859,042.56	6,220,741.64
6152	Obras estatales o municipales	4,636,699.06	0.00	0.00	4,636,699.06	0.00	0.00	0.00	0.00	0.00	0.00	4,636,699.06
6159	Reparación y mantenimiento de vialidades y alumbrado	2,607,000.00	0.00	189,266.57	2,417,733.43	1,892,733.43	0.00	153,632.45	860,056.40	1,033,690.85	859,042.56	1,584,042.59
6160	Obras construcciones de ingeniería civil u obra pesada	660,000.00	241,727.86	0.00	901,727.86	721,727.86	0.00	118,162.62	783,545.24	901,727.86	-180,000.00	0.00
6165	Ejecución de obras por administración	660,000.00	241,727.86	0.00	901,727.86	721,727.86	0.00	118,162.62	783,545.24	901,727.86	-180,000.00	0.00
6200	OBRA PUBLICA EN BIENES PROPIOS	0.00	0.00	0.00	0.00	0.00	0.00	6,962.26	397,988.54	404,970.80	-404,970.80	-404,970.80
6220	Edificación no habitacional	0.00	0.00	0.00	0.00	0.00	0.00	6,962.26	397,988.54	404,970.80	-404,970.80	-404,970.80
6221	Edificación no habitacional	0.00	0.00	0.00	0.00	0.00	0.00	6,962.26	397,988.54	404,970.80	-404,970.80	-404,970.80
9000	DEUDA PUBLICA	12,859,215.00	300,000.00	10,728,707.00	2,430,508.00	1,669,508.00	0.00	0.00	1,946,863.48	1,948,863.48	-277,355.48	483,644.52
9100	AMORTIZACION DE LA DEUDA PUBLICA	1,500,000.00	300,000.00	1,000,000.00	800,000.00	425,000.00	0.00	0.00	667,647.32	667,647.32	-242,647.32	132,352.68
9110	Amortización de la deuda interna con Instituciones de crédito	1,500,000.00	300,000.00	1,000,000.00	800,000.00	425,000.00	0.00	0.00	667,647.32	667,647.32	-242,647.32	132,352.68
9111	Amortización de capital	1,500,000.00	300,000.00	1,000,000.00	800,000.00	425,000.00	0.00	0.00	667,647.32	667,647.32	-242,647.32	132,352.68
9200	INTERESES DE LA DEUDA PUBLICA	1,104,000.00	0.00	300,000.00	804,000.00	526,000.00	0.00	0.00	591,031.50	591,031.50	-63,031.50	212,968.50
9210	Intereses de la deuda interna con instituciones de crédito	1,104,000.00	0.00	300,000.00	804,000.00	526,000.00	0.00	0.00	591,031.50	591,031.50	-63,031.50	212,968.50
9211	Intereses de la deuda	1,104,000.00	0.00	300,000.00	804,000.00	526,000.00	0.00	0.00	591,031.50	591,031.50	-63,031.50	212,968.50
9400	GASTOS DE LA DEUDA PUBLICA	110,000.00	0.00	0.00	110,000.00	0.00	0.00	0.00	0.00	0.00	0.00	110,000.00
9410	Gastos de la deuda pública interna	110,000.00	0.00	0.00	110,000.00	0.00	0.00	0.00	0.00	0.00	0.00	110,000.00
9411	Gastos de la deuda pública	110,000.00	0.00	0.00	110,000.00	0.00	0.00	0.00	0.00	0.00	0.00	110,000.00
9900	ADEUDOS DE EJERCICIOS FISCALES ANTERIORES (ADEFAS)	10,145,215.00	0.00	9,428,707.00	716,508.00	716,508.00	0.00	0.00	666,184.66	666,184.66	26,323.34	26,323.34
9910	ADEFAS	10,145,215.00	0.00	9,428,707.00	716,508.00	716,508.00	0.00	0.00	666,184.66	666,184.66	26,323.34	26,323.34
9911	Por el ejercicio anterior	10,145,215.00	0.00	9,428,707.00	716,508.00	716,508.00	0.00	0.00	666,184.66	666,184.66	26,323.34	26,323.34
	<b>TOTALES</b>	<b>512,236,787.50</b>	<b>34,712,027.26</b>	<b>34,712,027.26</b>	<b>512,236,787.50</b>	<b>349,623,755.83</b>	<b>278,209.45</b>	<b>6,232,154.45</b>	<b>276,738,279.67</b>	<b>285,248,663.60</b>	<b>64,275,072.23</b>	<b>226,988,103.90</b>



ING. JOSE M. ROBERTO TELLEZ MONROY  
PRESIDENTE



MRO. ANTONIO BELLA VILLANUEVA  
TESERERO



SECRETARIA DEL AYUNTAMIENTO  
LIC. MARCO ANTONIO SUAREZ CORDERO