

ESTADO ANALITICO DEL ACTIVO

ATLACOMULCO 3024

DEL 1 DE ENERO AL 30 DE JUNIO DE 2022


CONCEPTO	Saldo Inicial 1	Cargos del Periodo 2	Abonos del Periodo 3	Saldo Final 4 (1 + 2 - 3)	Variación del Periodo (4 - 1)
ACTIVO	5,908,587.89	4,019,924.12	4,117,124.61	5,811,387.40	-97,200.49
Activo Circulante	989,191.62	4,019,924.12	4,095,103.55	914,012.19	-75,179.43
Efectivo y Equivalentes	988,485.58	4,019,924.12	4,095,087.55	913,322.15	-75,163.43
Derechos a Recibir Efectivo o Equivalentes	706.04	0.00	16.00	690.04	-16.00
Derechos a Recibir Bienes o Servicios	0.00	0.00	-0.00	0.00	0.00
Inventarios	0.00	0.00	0.00	0.00	0.00
Almacenes	0.00	0.00	0.00	0.00	0.00
Estimación por Pérdida o Deterioro de Activos Circulantes	0.00	0.00	0.00	0.00	0.00
Otros Activos Circulantes	0.00	0.00	0.00	0.00	0.00
Activo No Circulante	4,919,396.27	0.00	22,021.06	4,897,375.21	-22,021.06
Inversiones Financieras a Largo Plazo	0.00	0.00	0.00	0.00	0.00
Derechos a Recibir Efectivo o Equivalentes a Largo Plazo	0.00	0.00	0.00	0.00	0.00
Bienes Inmuebles, Infraestructura y Construcciones en Proceso	4,327,169.26	0.00	0.00	4,327,169.26	0.00
Bienes Muebles	2,984,064.57	0.00	0.00	2,984,064.57	0.00
Activos Intangibles	0.00	0.00	0.00	0.00	0.00
Depreciación, Deterioro y Amortización Acumulada de Bienes	-2,391,837.56	0.00	22,021.06	-2,413,858.62	-22,021.06
Activos Diferidos	0.00	0.00	0.00	0.00	0.00
Estimación por Pérdida o Deterioro de Activos no Circulantes	0.00	0.00	0.00	0.00	0.00
Otros Activos no Circulantes	0.00	0.00	0.00	0.00	0.00


"Bajo protesta de decir verdad declaramos que los Estados Financieros y sus notas, son razonablemente correctos y son responsabilidad del emisor"


DIRECTOR


TESORERO

ORGANO INTERNO DE CONTROL


MTRO. BENJAMIN CERVANTES ALBARRAN


DIRECCION


C.P. NICANDRO PADILLA CONTRERAS
TESORERIA


L.C. GILBERTO M. DOMINGUEZ FUERTES
CONTRALORIA