

ESTADO ANALITICO DE INGRESOS

ATLACOMULCO 3024

DEL 1 DE ENERO AL 31 DE DICIEMBRE DE 2022

RUBRO DE INGRESOS	INGRESO					DIFERENCIA
	ESTIMADO	AMPLIACIONES Y REDUCCIONES	MÓDIFICADO	DEVENGADO	RÉCAUDADO	
Impuestos	0.00	0.00	0.00	0.00	0.00	0.00
Cuotas y Aportaciones de Seguridad Social	0.00	0.00	0.00	0.00	0.00	0.00
Contribuciones de Mejoras	0.00	0.00	0.00	0.00	0.00	0.00
Derechos	0.00	0.00	0.00	0.00	0.00	0.00
Productos	122,790.00	37,000.70	159,790.70	159,790.70	159,790.70	0.00
Aprovechamientos	115,000.00	-13,636.21	101,363.79	0.00	0.00	-101,363.79
Ingresos por Ventas de Bienes, Prestación de Servicios y Otros Ingresos	4,472,146.00	-2,067,187.00	2,404,959.00	1,538,886.80	1,538,886.80	-866,072.20
Participaciones, Aportaciones, Convenios, Incentivos Derivados de la Colaboración Fiscal y Fondos Distintos de Aportaciones	0.00	0.00	0.00	0.00	0.00	0.00
Transferencias, Asignaciones, Subsidios y Subvenciones, y Pensiones y Jubilaciones	25,000,000.00	2,043,822.86	27,043,822.86	27,043,822.86	27,043,822.86	0.00
Ingresos Derivados de Financiamientos	0.00	0.00	0.00	0.00	0.00	0.00
TOTAL	29,709,936.00	0.35	29,709,936.35	28,742,500.36	28,742,500.36	
				Ingresos Excedentes		0.00


ESTADO ANALITICO DE INGRESOS

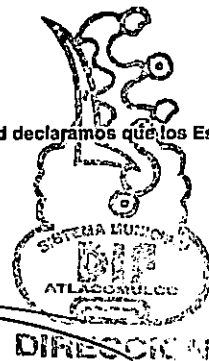
ATLACOMULCO 3024


DEL 1 DE ENERO AL 31 DE DICIEMBRE DE 2022

ESTADO ANALÍTICO DE INGRESOS POR FUENTE DE FINANCIAMIENTO	INGRESO					DIFERENCIA
	ESTIMADO	AMPLIACIONES Y REDUCCIONES	MODIFICADO	DEVENGADO	RECAUDADO	
Ingresos del Poder Ejecutivo Federal o Estatal y de los Municipios	25,237,790.00	2,067,187.35	27,304,977.35	27,203,613.56	27,203,613.56	-101,363.79
Impuestos	0.00	0.00	0.00	0.00	0.00	0.00
Cuotas y Aportaciones de Seguridad Social	0.00	0.00	0.00	0.00	0.00	0.00
Contribuciones de Mejoras	0.00	0.00	0.00	0.00	0.00	0.00
Derechos	0.00	0.00	0.00	0.00	0.00	0.00
Productos	122,790.00	37,000.70	159,790.70	159,790.70	159,790.70	0.00
Aprovechamientos	115,000.00	-13,636.21	101,363.79	0.00	0.00	-101,363.79
Participaciones, Aportaciones, Convenios, Incentivos Derivados de la Colaboración Fiscal y Fondos Distintos de Aportaciones	0.00	0.00	0.00	0.00	0.00	0.00
Transferencias, Asignaciones, Subsidios y Subvenciones, y Pensiones y Jubilaciones	25,000,000.00	2,043,822.86	27,043,822.86	27,043,822.86	27,043,822.86	0.00
Ingresos de los Entes Públicos de los Poderes Legislativo y Judicial, de los Organos Autónomos y del Sector Paraestatal o Paramunicipal, así como de las Empresas Productivas del Estado	4,472,146.00	-2,067,187.00	2,404,959.00	1,538,886.80	1,538,886.80	-866,072.20
Cuotas y Aportaciones de Seguridad Social	0.00	0.00	0.00	0.00	0.00	0.00
Productos	0.00	0.00	0.00	0.00	0.00	0.00
Ingresos por Ventas de Bienes, Prestación de Servicios y Otros Ingresos	4,472,146.00	-2,067,187.00	2,404,959.00	1,538,886.80	1,538,886.80	-866,072.20
Transferencias, Asignaciones, Subsidios y Subvenciones, y Pensiones y Jubilaciones	0.00	0.00	0.00	0.00	0.00	0.00
Ingresos Derivados de Financiamientos	0.00	0.00	0.00	0.00	0.00	0.00
Ingresos Derivados de Financiamientos	0.00	0.00	0.00	0.00	0.00	0.00
TOTAL	29,709,936.00	0.35	29,709,936.35	28,742,500.36	28,742,500.36	
				Ingresos Excedentes		0.00

"Bajo protesta de decir verdad declaramos que los Estados Financieros y sus notas, son razonablemente correctos y son responsabilidad del emisor"

DIRECTOR

MTRO. BENJAMIN CERVANTES ALBARRAN



TESORERO

C.P. RICARDO PADILLA CONTRERAS

