



SISTEMA DE COORDINACION HACENDARIA DEL ESTADO DE MEXICO CON MUNICIPIOS
GUIA METODOLOGICA PARA EL SEGUIMIENTO Y EVALUACION DEL PLAN DE DESARROLLO MUNICIPAL VIGENTE
SEGUIMIENTO Y EVALUACION DEL PRESUPUESTO BASADO EN RESULTADOS MUNICIPAL



PbRM-10c ESTADO COMPARATIVO PRESUPUESTAL DE EGRESOS

DEL 1 DE ENERO AL 31 DE DICIEMBRE DE 2022

ENTE PUBLICO		ATLACOMULCO					3024	
CUENTA	CONCEPTO	PRESUPUESTO AUTORIZADO	PRESUPUESTO DEL MES		PRESUPUESTO ACUM. AL MES		VARIACION	
			MODIFICADO	EJERCIDO	MODIFICADO	EJERCIDO	ABSOLUTA	%
1000	SERVICIOS PERSONALES	25,614,615.00	4,450,735.00	3,759,796.49	25,614,615.00	25,198,695.42	415,919.58	1.62
1100	REMUNERACIONES AL PERSONAL DE CARÁCTER PERMANENTE	15,072,578.04	1,093,810.04	1,208,404.02	15,072,578.04	14,982,899.10	89,678.94	-0.59
1130	Sueldos base al personal permanente	15,072,578.04	1,093,810.04	1,208,404.02	15,072,578.04	14,982,899.10	89,678.94	0.59
1131	Sueldo base	15,072,578.04	1,093,810.04	1,208,404.02	15,072,578.04	14,982,899.10	89,678.94	0.59
1200	REMUNERACIONES AL PERSONAL DE CARÁCTER TRANSITORIO	0.00	-1,400.00	0.00	0.00	0.00	0.00	0
1210	Honorarios asimilables a salarios	0.00	-1,400.00	0.00	0.00	0.00	0.00	0
1211	Honorarios asimilables al salario	0.00	-1,400.00	0.00	0.00	0.00	0.00	0
1300	REMUNERACIONES ADICIONALES Y ESPECIALES	6,627,131.48	3,224,682.48	2,233,087.27	6,627,131.48	6,479,816.59	147,314.89	2.22
1310	Primas por años de servicio efectivos prestados	1,330,697.90	246,862.90	233,481.41	1,330,697.90	1,330,081.58	616.32	-0.05
1311	Prima por años de servicio	1,330,697.90	246,862.90	233,481.41	1,330,697.90	1,330,081.58	616.32	0.05
1320	Primas de vacaciones, dominical y gratificación de fin de año	3,701,795.89	1,585,976.89	1,670,789.26	3,701,795.89	3,556,897.32	144,898.57	-3.91
1321	Prima vacacional	1,072,025.85	363,048.85	405,598.46	1,072,025.85	1,022,719.23	49,306.62	4.60
1322	Aguinaldo	2,629,770.04	1,222,928.04	1,265,190.80	2,629,770.04	2,534,178.09	95,591.95	3.63
1340	Compensaciones	1,594,637.69	1,391,842.69	328,816.60	1,594,637.69	1,592,837.69	1,800.00	0.11
1345	Gratificación	1,507,237.69	1,382,442.69	325,316.60	1,507,237.69	1,507,237.69	0.00	0.00
1346	Gratificación por convenio	87,400.00	9,400.00	3,500.00	87,400.00	85,600.00	1,800.00	2.06
1400	SEGURIDAD SOCIAL	3,576,059.28	167,410.28	277,805.20	3,576,059.28	3,420,633.53	155,425.75	4.35
1410	Aportaciones de seguridad social	3,576,059.28	167,410.28	277,805.20	3,576,059.28	3,420,633.53	155,425.75	4.35
1412	Aportaciones de servicio de salud	1,495,099.56	70,366.56	117,352.59	1,495,099.56	1,442,981.29	52,118.27	3.49
1413	Aportaciones al fondo del sistema solidario de reparto	1,100,295.73	43,721.73	86,951.40	1,100,295.73	1,070,430.27	29,865.46	2.71
1414	Aportaciones del Sistema de Capitalización Individual	223,789.00	18,894.00	15,407.11	223,789.00	191,154.57	32,634.43	14.58
1415	Aportaciones para financiar los gastos generales de administración del ISSEMYM	144,156.31	15,635.31	10,239.81	144,156.31	129,924.25	14,232.06	9.87
1416	Aportaciones para riesgo de trabajo	612,718.68	18,772.68	47,854.29	612,718.68	586,143.15	26,575.53	4.34
1500	OTRAS PRESTACIONES SOCIALES Y ECONÓMICAS	338,846.20	-33,767.80	40,500.00	338,846.20	315,346.20	23,500.00	6.94
1520	Indemnizaciones	220,846.20	-40,680.80	0.00	220,846.20	220,846.20	0.00	0.00
1522	Liquidaciones por indemnizaciones, por sueldos y salarios caídos	220,846.20	-40,680.80	0.00	220,846.20	220,846.20	0.00	0.00
1540	Prestaciones contractuales	118,000.00	6,913.00	40,500.00	118,000.00	94,500.00	23,500.00	19.92
1541	Becas para hijos de trabajadores sindicalizados	23,500.00	-3,580.00	0.00	23,500.00	0.00	23,500.00	100.00
1546	Otros gastos derivados de convenio	94,500.00	10,493.00	40,500.00	94,500.00	94,500.00	0.00	0.00
2000	MATERIALES Y SUMINISTROS	1,689,299.99	-514,664.01	111,199.92	1,689,299.99	1,680,203.43	9,096.56	0.54
2100	MATERIALES DE ADMINISTRACIÓN, EMISIÓN DE DOCUMENTOS Y ARTÍCULOS OFICIALES	457,780.06	88,701.06	47,576.13	457,780.06	457,780.06	0.00	0.00
2110	Materiales, útiles y equipos menores de oficina	179,925.50	27,650.50	12,614.65	179,925.50	179,925.50	0.00	0.00



SISTEMA DE CONTABILIDAD HACENDARIA DEL ESTADO DE MEXICO CON SUS MUNICIPIOS
GUIA METODOLOGICA PARA EL SEGUIMIENTO Y EVALUACION DEL PLAN DE DESARROLLO MUNICIPAL VIGENTE
SEGUIMIENTO Y EVALUACION DEL PRESUPUESTO BASADO EN RESULTADOS MUNICIPAL



PbRM-10c ESTADO COMPARATIVO PRESUPUESTAL DE EGRESOS

DEL 1 DE ENERO AL 31 DE DICIEMBRE DE 2022

ENTE PUBLICO		ATLACOMULCO					3024	
CUENTA	CONCEPTO	PRESUPUESTO AUTORIZADO	PRESUPUESTO DEL MES		PRESUPUESTO ACUM. AL MES		VARIACION	
			MODIFICADO	EJERCIDO	MODIFICADO	EJERCIDO	ABSOLUTA	%
2111	Materiales y útiles de oficina	164,980.51	51,405.51	8,700.00	164,980.51	164,980.51	0.00	0.00
2112	Enseres de oficina	14,944.99	-23,755.01	3,914.65	14,944.99	14,944.99	0.00	0.00
2120	Materiales y útiles de impresión y reproducción	99,679.26	15,975.26	30,519.02	99,679.26	99,679.26	0.00	0.00
2121	Material y útiles de imprenta y reproducción	99,679.26	15,975.26	30,519.02	99,679.26	99,679.26	0.00	0.00
2140	Materiales útiles y equipos menores de tecnologías de la información y comunicaciones	18,342.25	-38,057.75	0.00	18,342.25	18,342.25	0.00	0.00
2141	Materiales y útiles para el procesamiento en equipos y bienes informáticos	18,342.25	-38,057.75	0.00	18,342.25	18,342.25	0.00	0.00
2150	Material impreso e información digital	0.00	-9,500.00	0.00	0.00	0.00	0.00	0
2151	Material de información	0.00	-9,500.00	0.00	0.00	0.00	0.00	0
2160	Material de limpieza	159,833.05	92,633.05	4,442.46	159,833.05	159,833.05	0.00	0.00
2161	Material y enseres de limpieza	159,833.05	92,633.05	4,442.46	159,833.05	159,833.05	0.00	0.00
2200	ALIMENTOS Y UTENSILIOS	223,879.96	17,379.96	15,140.16	223,879.96	223,879.96	0.00	0.00
2210	Productos alimenticios para personas	213,332.76	27,832.76	14,491.16	213,332.76	213,332.76	0.00	0.00
2211	Productos alimenticios para personas	213,332.76	27,832.76	14,491.16	213,332.76	213,332.76	0.00	0.00
2230	Utensilios para el servicio de alimentación	10,547.20	-10,452.80	649.00	10,547.20	10,547.20	0.00	0.00
2231	Utensilios para el servicio de alimentación	10,547.20	-10,452.80	649.00	10,547.20	10,547.20	0.00	0.00
2400	MATERIALES Y ARTÍCULOS DE CONSTRUCCIÓN Y DE REPARACIÓN	356,546.71	-33,105.29	4,271.06	356,546.71	354,663.79	1,882.92	0.53
2460	Material eléctrico y electrónico	18,686.98	-30,365.02	222.37	18,686.98	16,804.06	1,882.92	10.08
2461	Material eléctrico y electrónico	18,686.98	-30,365.02	222.37	18,686.98	16,804.06	1,882.92	10.08
2490	Otros materiales y artículos de construcción y reparación	337,859.73	-2,740.27	4,048.69	337,859.73	337,859.73	0.00	0.00
2491	Materiales de construcción	172,972.77	55,472.77	913.60	172,972.77	172,972.77	0.00	0.00
2492	Estructuras y manufacturas para todo tipo de construcción	164,886.96	-58,213.04	3,135.09	164,886.96	164,886.96	0.00	0.00
2500	PRODUCTOS QUÍMICOS, FARMACÉUTICOS Y DE LABORATORIO	152,859.86	-78,845.14	8,493.50	152,859.86	152,859.86	0.00	0.00
2510	Productos químicos básicos	0.00	-28,500.00	0.00	0.00	0.00	0.00	0
2511	Sustancias químicas	0.00	-28,500.00	0.00	0.00	0.00	0.00	0
2530	Medicinas y productos farmacéuticos	2,439.72	-10,865.28	692.50	2,439.72	2,439.72	0.00	0.00
2531	Medicinas y productos farmacéuticos	2,439.72	-10,865.28	692.50	2,439.72	2,439.72	0.00	0.00
2540	Materiales, accesorios y suministros médicos	150,420.14	-39,479.86	7,801.00	150,420.14	150,420.14	0.00	0.00
2541	Materiales, accesorios y suministros médicos	150,420.14	-39,479.86	7,801.00	150,420.14	150,420.14	0.00	0.00
2600	COMBUSTIBLES, LUBRICANTES Y ADITIVOS	304,291.73	69,491.73	30,800.88	304,291.73	304,291.73	0.00	0.00
2610	Combustibles, lubricantes y aditivos	304,291.73	69,491.73	30,800.88	304,291.73	304,291.73	0.00	0.00
2611	Combustibles, lubricantes y aditivos	304,291.73	69,491.73	30,800.88	304,291.73	304,291.73	0.00	0.00



SISTEMA DE COORDINACION HACENDARIA DEL ESTADO DE MEXICO CON LOS MUNICIPIOS
GUIA METODOLOGICA PARA EL SEGUIMIENTO Y EVALUACION DEL PLAN DE DESARROLLO MUNICIPAL VIGENTE
SEGUIMIENTO Y EVALUACION DEL PRESUPUESTO BASADO EN RESULTADOS MUNICIPAL



PbRM-10c ESTADO COMPARATIVO PRESUPUESTAL DE EGRESOS

DEL 1 DE ENERO AL 31 DE DICIEMBRE DE 2022

ENTE PUBLICO		ATLACOMULCO					3024	
CUENTA	CONCEPTO	PRESUPUESTO AUTORIZADO	PRESUPUESTO DEL MES		PRESUPUESTO ACUM. AL MES		VARIACION	
			MODIFICADO	EJERCIDO	MODIFICADO	EJERCIDO	ABSOLUTA	%
2700	VESTUARIO, BLANCOS, PRENDAS DE PROTECCIÓN Y ARTÍCULOS DEPORTIVOS	11,212.82	-67,287.18	904.59	11,212.82	11,212.82	0.00	0.00
2710	Vestuario y uniformes	11,212.82	-67,287.18	904.59	11,212.82	11,212.82	0.00	0.00
2711	Vestuario y uniformes	11,212.82	-67,287.18	904.59	11,212.82	11,212.82	0.00	0.00
2900	HERRAMIENTAS, REFACCIONES Y ACCESORIOS MENORES	182,728.85	-510,999.15	4,013.60	182,728.85	175,515.21	7,213.64	3.95
2910	Herramientas menores	1,904.20	-17,895.80	0.00	1,904.20	1,904.20	0.00	0.00
2911	Refacciones, accesorios y herramientas	1,904.20	-17,895.80	0.00	1,904.20	1,904.20	0.00	0.00
2920	Refacciones y accesorios menores de edificios	0.00	-35,350.00	0.00	0.00	0.00	0.00	0
2921	Refacciones y accesorios menores de edificios	0.00	-35,350.00	0.00	0.00	0.00	0.00	0
2940	Refacciones y accesorios menores de equipo de cómputo y tecnologías de la información	6,441.38	-36,836.62	1,577.60	6,441.38	6,441.38	0.00	0.00
2941	Refacciones y accesorios para equipo de cómputo	6,441.38	-36,836.62	1,577.60	6,441.38	6,441.38	0.00	0.00
2960	Refacciones y accesorios menores para equipo de transporte	9,342.24	-68,207.76	0.00	9,342.24	5,181.00	4,161.24	44.54
2961	Refacciones y accesorios menores para equipo de transporte	9,342.24	-68,207.76	0.00	9,342.24	5,181.00	4,161.24	44.54
2970	Refacciones y accesorios menores de equipo de defensa y seguridad	12,900.00	0.00	0.00	12,900.00	9,847.60	3,052.40	23.66
2971	Artículos para la extinción de incendios	12,900.00	0.00	0.00	12,900.00	9,847.60	3,052.40	23.66
2990	Refacciones y accesorios menores otros bienes muebles	152,141.03	-352,708.97	2,436.00	152,141.03	152,141.03	0.00	0.00
2992	Otros enseres	152,141.03	-352,708.97	2,436.00	152,141.03	152,141.03	0.00	0.00
3000	SERVICIOS GENERALES	2,023,700.01	257,512.01	527,522.04	2,023,700.01	1,920,985.56	102,714.45	5.08
3100	SERVICIOS BÁSICOS	150,300.72	-33,767.28	8,232.00	150,300.72	141,841.72	8,459.00	5.63
3110	Energía eléctrica	100,255.00	10,200.00	4,822.00	100,255.00	94,021.00	6,234.00	6.22
3111	Servicio de energía eléctrica	100,255.00	10,200.00	4,822.00	100,255.00	94,021.00	6,234.00	6.22
3120	Gas	11,344.72	-17,755.28	0.00	11,344.72	11,344.72	0.00	0.00
3121	Gas	11,344.72	-17,755.28	0.00	11,344.72	11,344.72	0.00	0.00
3140	Telefonía tradicional	30,986.00	-26,862.00	2,861.00	30,986.00	30,986.00	0.00	0.00
3141	Servicio de telefonía convencional	30,986.00	-26,862.00	2,861.00	30,986.00	30,986.00	0.00	0.00
3170	Servicios de acceso de Internet, redes y procesamiento de información	7,715.00	650.00	549.00	7,715.00	5,490.00	2,225.00	28.84
3171	Servicios de acceso a Internet	7,715.00	650.00	549.00	7,715.00	5,490.00	2,225.00	28.84
3200	SERVICIOS DE ARRENDAMIENTO	27,136.46	-12,058.54	2,227.20	27,136.46	27,136.46	0.00	0.00
3250	Arrendamiento de maquinaria, otros equipos y herramientas	27,136.46	-12,058.54	2,227.20	27,136.46	27,136.46	0.00	0.00
3261	Arrendamiento de maquinaria y equipo	27,136.46	-12,058.54	2,227.20	27,136.46	27,136.46	0.00	0.00
3300	SERVICIOS PROFESIONALES, CIENTÍFICOS, TÉCNICOS Y OTROS SERVICIOS	89,500.01	-24,499.99	14,000.01	89,500.01	87,400.02	2,099.99	2.35
3310	Servicios legales, de contabilidad, auditoría y relacionados	41,500.01	-18,499.99	14,000.01	41,500.01	41,500.01	0.00	0.00



SISTEMA DE COORDINACION HACENDARIA DEL ESTADO DE MEXICO CON MUNICIPIOS
GUIA METODOLOGICA PARA EL SEGUIMIENTO Y EVALUACION DEL PLAN DE DESARROLLO MUNICIPAL VIGENTE
SEGUIMIENTO Y EVALUACION DEL PRESUPUESTO BASADO EN RESULTADOS MUNICIPAL



PbRM-10c ESTADO COMPARATIVO PRESUPUESTAL DE EGRESOS

DEL 1 DE ENERO AL 31 DE DICIEMBRE DE 2022

ENTE PUBLICO		ATLACOMULCO					3024	
CUENTA	CONCEPTO	PRESUPUESTO AUTORIZADO	PRESUPUESTO DEL MES		PRESUPUESTO ACUM. AL MES		VARIACION	
			MODIFICADO	EJERCIDO	MODIFICADO	EJERCIDO	ABSOLUTA	%
3311	Asesorías asociadas a convenios o acuerdos	41,500.01	-18,499.99	14,000.01	41,500.01	41,500.01	0.00	0.00
3330	Servicios de consultoría administrativa, procesos, técnica y en tecnologías de la información	48,000.00	0.00	0.00	48,000.00	45,900.01	2,099.99	4.37
3331	Servicios informáticos	48,000.00	0.00	0.00	48,000.00	45,900.01	2,099.99	4.37
3340	Servicios de capacitación	0.00	-6,000.00	0.00	0.00	0.00	0.00	0
3341	Capacitación	0.00	-6,000.00	0.00	0.00	0.00	0.00	0
3400	SERVICIOS FINANCIEROS, BANCARIOS Y COMERCIALES	91,410.16	-18,493.84	8,136.47	91,410.16	90,634.16	776.00	0.85
3410	Servicios financieros y bancarios	776.00	64.00	0.00	776.00	0.00	776.00	100.00
3411	Servicios bancarios y financieros	776.00	64.00	0.00	776.00	0.00	776.00	100.00
3450	Seguro de bienes patrimoniales	90,634.16	-18,557.84	8,136.47	90,634.16	90,634.16	0.00	0.00
3451	Seguros y fianzas	90,634.16	-18,557.84	8,136.47	90,634.16	90,634.16	0.00	0.00
3500	SERVICIOS DE INSTALACIÓN, REPARACIÓN, MANTENIMIENTO Y CONSERVACIÓN	118,919.48	-208,938.52	0.00	118,919.48	109,309.56	9,609.92	8.08
3520	Instalación, reparación y mantenimiento de mobiliario y equipo de administración, educacional y recreativo	15,545.43	-31,598.57	0.00	15,545.43	9,075.16	6,470.27	41.62
3521	Reparación, mantenimiento e instalación de mobiliario y equipo de oficina	15,545.43	-31,598.57	0.00	15,545.43	9,075.16	6,470.27	41.62
3540	Instalación, reparación y mantenimiento de equipo e instrumental médico y de laboratorio	19,611.65	-4,388.35	0.00	19,611.65	16,472.00	3,139.65	16.01
3541	Reparación, instalación y mantenimiento de equipo médico y de laboratorio	19,611.65	-4,388.35	0.00	19,611.65	16,472.00	3,139.65	16.01
3550	Reparación y mantenimiento de equipo de transporte	73,844.40	-117,869.60	0.00	73,844.40	73,844.40	0.00	0.00
3551	Reparación y mantenimiento de vehículos terrestres, aéreos y lacustres	73,844.40	-117,869.60	0.00	73,844.40	73,844.40	0.00	0.00
3590	Servicios de jardinería y fumigación	9,918.00	-55,082.00	0.00	9,918.00	9,918.00	0.00	0.00
3591	Servicios de fumigación	9,918.00	-55,082.00	0.00	9,918.00	9,918.00	0.00	0.00
3700	SERVICIOS DE TRASLADO Y VIÁTICOS	65,041.47	-13,508.53	984.00	65,041.47	19,848.50	45,192.97	69.48
3720	Pasajes terrestres	65,041.47	-13,508.53	984.00	65,041.47	19,848.50	45,192.97	69.48
3721	Gastos de traslado por vía terrestre	65,041.47	-13,508.53	984.00	65,041.47	19,848.50	45,192.97	69.48
3800	SERVICIOS OFICIALES	660,838.25	467,838.25	318,605.44	660,838.25	653,374.68	7,463.57	1.13
3820	Gastos de orden social y cultural	616,809.96	471,809.96	311,823.48	616,809.96	616,809.96	0.00	0.00
3821	Gastos de ceremonias oficiales y de orden social	616,809.96	471,809.96	311,823.48	616,809.96	616,809.96	0.00	0.00
3850	Gastos de representación	44,028.29	-3,971.71	6,781.96	44,028.29	36,564.72	7,463.57	16.95
3851	Gastos de representación	44,028.29	-3,971.71	6,781.96	44,028.29	36,564.72	7,463.57	16.95
3900	OTROS SERVICIOS GENERALES	820,553.46	100,940.46	175,336.92	820,553.46	791,440.46	29,113.00	3.55
3920	Impuestos y derechos	25,533.97	-10,373.03	0.00	25,533.97	25,533.97	0.00	0.00
3922	Otros impuestos y derechos	25,533.97	-10,373.03	0.00	25,533.97	25,533.97	0.00	0.00




SISTEMA DE COORDINACION HACENDARIA DEL ESTADO DE MEXICO CON LOS MUNICIPIOS
GUIA METODOLOGICA PARA EL SEGUIMIENTO Y EVALUACION DEL PLAN DE DESARROLLO MUNICIPAL VIGENTE
SEGUIMIENTO Y EVALUACION DEL PRESUPUESTO BASADO EN RESULTADOS MUNICIPAL




PbRM-10c ESTADO COMPARATIVO PRESUPUESTAL DE EGRESOS


DEL 1 DE ENERO AL 31 DE DICIEMBRE DE 2022

ENTE PUBLICO		ATLACOMULCO					3024	
CUENTA	CONCEPTO	PRESUPUESTO AUTORIZADO	PRESUPUESTO DEL MES		PRESUPUESTO ACUM. AL MES		VARIACION	
			MODIFICADO	EJERCIDO	MODIFICADO	EJERCIDO	ABSOLUTA	%
3980	Impuesto sobre nómina y otros que se derivan de una relación laboral	679,097.00	56,591.00	160,515.00	679,097.00	649,984.00	29,113.00	4.29
3982	Impuesto sobre erogaciones por remuneraciones al trabajo personal	679,097.00	56,591.00	160,515.00	679,097.00	649,984.00	29,113.00	4.29
3990	Otros servicios generales	115,922.49	54,722.49	14,821.92	115,922.49	115,922.49	0.00	0.00
3992	Gastos de servicios menores	115,922.49	54,722.49	14,821.92	115,922.49	115,922.49	0.00	0.00
4000	TRANSFERENCIAS, ASIGNACIONES, SUBSIDIOS Y OTRAS AYUDAS	128,700.00	12,500.00	1,661.76	128,700.00	31,506.77	97,193.23	75.52
4400	AYUDAS SOCIALES	128,700.00	12,500.00	1,661.76	128,700.00	31,506.77	97,193.23	75.52
4410	Ayudas sociales a personas	128,700.00	12,500.00	1,661.76	128,700.00	31,506.77	97,193.23	75.52
4411	Cooperaciones y ayudas	128,700.00	12,500.00	1,661.76	128,700.00	31,506.77	97,193.23	75.52
5000	BIENES MUEBLES, INMUEBLES E INTANGIBLES	253,621.00	0.00	0.00	253,621.00	0.00	253,621.00	100.00
5100	MOBILIARIO Y EQUIPO DE ADMINISTRACIÓN	112,099.00	0.00	0.00	112,099.00	0.00	112,099.00	100.00
5150	Equipo de cómputo y de tecnología de la información	112,099.00	0.00	0.00	112,099.00	0.00	112,099.00	100.00
5151	Bienes informáticos	112,099.00	0.00	0.00	112,099.00	0.00	112,099.00	100.00
5300	EQUIPO E INSTRUMENTAL MÉDICO Y DE LABORATORIO	41,522.00	0.00	0.00	41,522.00	0.00	41,522.00	100.00
5310	Equipo médico y de laboratorio	41,522.00	0.00	0.00	41,522.00	0.00	41,522.00	100.00
5311	Equipo médico y de laboratorio	41,522.00	0.00	0.00	41,522.00	0.00	41,522.00	100.00
5400	VEHÍCULOS Y EQUIPO DE TRANSPORTE	100,000.00	0.00	0.00	100,000.00	0.00	100,000.00	100.00
5410	Vehículos y equipo terrestre	100,000.00	0.00	0.00	100,000.00	0.00	100,000.00	100.00
5411	Vehículos y equipo de transporte terrestre	100,000.00	0.00	0.00	100,000.00	0.00	100,000.00	100.00
TOTALES		29,709,936.00	4,206,083.00	4,400,180.21	29,709,936.00	28,831,391.18	878,544.82	2.96


DIRECCION
 DIRECTOR


 Mtro. BENJAMIN CERVANTES ALBARRAN


TESORERIA
 TESORERO


 C.P. NICANDRO PADILLA CONTRERAS