

## ESTADO ANALITICO DE INGRESOS

ATLACOMULCO 3024

DEL 1 DE ENERO AL 30 DE JUNIO DE 2020

RUBRO DE INGRESOS	INGRESO					DIFERENCIA
	ESTIMADO	AMPLIACIONES Y REDUCCIONES	MODIFICADO	DEVENGADO	RECAUDADO	
Impuestos	0.00	0.00	0.00	0.00	0.00	0.00
Cuotas y Aportaciones de Seguridad Social	0.00	0.00	0.00	0.00	0.00	0.00
Contribuciones de Mejoras	0.00	0.00	0.00	0.00	0.00	0.00
Derechos	0.00	0.00	0.00	0.00	0.00	0.00
Productos	60,270.00	0.00	60,270.00	18,693.45	18,693.45	-41,576.55
Aprovechamientos	10,000.00	0.00	10,000.00	0.00	0.00	-10,000.00
Ingresos por Ventas de Bienes, Prestación de Servicios y Otros Ingresos	3,152,215.00	0.00	3,152,215.00	489,129.00	489,129.00	-2,663,086.00
Participaciones, Aportaciones, Convenios, Incentivos Derivados de la Colaboración Fiscal y Fondos Distintos de Aportaciones	0.00	0.00	0.00	0.00	0.00	0.00
Transferencias, Asignaciones, Subsidios y Subvenciones, y Pensiones y Jubilaciones	9,800,000.00	0.00	9,800,000.00	9,800,000.78	9,800,000.78	0.78
Ingresos Derivados de Financiamientos	0.00	0.00	0.00	0.00	0.00	0.00
<b>TOTAL</b>	<b>13,022,485.00</b>	<b>0.00</b>	<b>13,022,485.00</b>	<b>10,307,823.23</b>	<b>10,307,823.23</b>	<b>0.78</b>
				<b>Ingresos Excedentes</b>		<b>0.78</b>

## ESTADO ANALITICO DE INGRESOS


ATLACOMULCO 3024


DEL 1 DE ENERO AL 30 DE JUNIO DE 2020

ESTADO ANALITICO DE INGRESOS POR FUENTE DE FINANCIAMIENTO	INGRESO					DIFERENCIA
	ESTIMADO	AMPLIACIONES Y REDUCCIONES	MODIFICADO	DEVENGADO	RECAUDADO	
<b>Ingresos del Poder Ejecutivo Federal o Estatal y de los Municipios</b>	9,870,270.00	0.00	9,870,270.00	9,818,694.23	9,818,694.23	-51,575.77
Impuestos	0.00	0.00	0.00	0.00	0.00	0.00
Cuotas y Aportaciones de Seguridad Social	0.00	0.00	0.00	0.00	0.00	0.00
Contribuciones de Mejoras	0.00	0.00	0.00	0.00	0.00	0.00
Derechos	0.00	0.00	0.00	0.00	0.00	0.00
Productos	60,270.00	0.00	60,270.00	18,693.45	18,693.45	-41,576.55
Aprovechamientos	10,000.00	0.00	10,000.00	0.00	0.00	-10,000.00
Participaciones, Aportaciones, Convenios, Incentivos Derivados de la Colaboración Fiscal y Fondos Distintos de Aportaciones	0.00	0.00	0.00	0.00	0.00	0.00
Transferencias, Asignaciones, Subsidios y Subvenciones, y Pensiones y Jubilaciones	9,800,000.00	0.00	9,800,000.00	9,800,000.78	9,800,000.78	0.78
<b>Ingresos de los Entes Públicos de los Poderes Legislativo y Judicial, de los Organos Autónomos y del Sector Paraestatal o Paramunicipal, así como de las Empresas Productivas del Estado</b>	3,152,215.00	0.00	3,152,215.00	489,129.00	489,129.00	-2,663,086.00
Cuotas y Aportaciones de Seguridad Social	0.00	0.00	0.00	0.00	0.00	0.00
Productos	0.00	0.00	0.00	0.00	0.00	0.00
Ingresos por Ventas de Bienes, Prestación de Servicios y Otros Ingresos	3,152,215.00	0.00	3,152,215.00	489,129.00	489,129.00	-2,663,086.00
Transferencias, Asignaciones, Subsidios y Subvenciones, y Pensiones y Jubilaciones	0.00	0.00	0.00	0.00	0.00	0.00
<b>Ingresos Derivados de Financiamientos</b>	0.00	0.00	0.00	0.00	0.00	0.00
Ingresos Derivados de Financiamientos	0.00	0.00	0.00	0.00	0.00	0.00
<b>TOTAL</b>	<b>13,022,485.00</b>	<b>0.00</b>	<b>13,022,485.00</b>	<b>10,307,823.23</b>	<b>10,307,823.23</b>	
				<b>Ingresos Excedentes</b>		<b>0.78</b>




DIRECTOR

  
ING. FERNANDO ESCAMILLA BECERRIL



TESORERA

  
L.C. JULIA ALVAREZ ANTONIO