



ESTADO ANALITICO DE INGRESOS

ATLACOMULCO 0024

DEL 1 DE ENERO AL 30 DE SEPTIEMBRE DE 2017

RUBRO DE INGRESOS	INGRESOS						DIFERENCIA
	ESTIMADO	AMPLIACION Y REDUCCIONES	MODIFICADO	DEVENGADA	RECAUDADO		
Impuestos	30,840,659.00	0.00	30,840,659.00	0.00	31,814,793.70	974,134.70	
Cuotas y Aportaciones de Seguridad Social	0.00	0.00	0.00	0.00	0.00	0.00	
Contribuciones de Mejoras	30,000.00	0.00	30,000.00	0.00	0.00	-30,000.00	
Derechos	18,493,298.92	0.00	18,493,298.92	0.00	18,464,153.84	-29,145.08	
Productos							
Corriente	3,680,719.00	0.00	3,680,719.00	0.00	4,058,123.53	377,404.53	
Capital							
Aprovechamientos							
Corriente	4,828,960.13	0.00	4,828,960.13	0.00	3,137,841.81	-1,691,118.32	
Capital							
Ingresos por Venta de Bienes y Servicios	0.00	0.00	0.00	0.00	0.00	0.00	
Participaciones y Aportaciones	310,535,935.79	0.00	310,535,935.79	0.00	377,630,409.42	67,094,473.63	
Transferencias, Asignaciones, Subsidios y Otras Ayudas	0.00	0.00	0.00	0.00	0.00	0.00	
Ingresos Derivados de Financiamiento	6,200,000.00	0.00	6,200,000.00	0.00	6,200,000.00	0.00	
TOTAL	374,609,572.84	0.00	374,609,572.84	0.00	441,305,322.30	68,446,012.86	
				Ingresos Excedentes			

MRS.


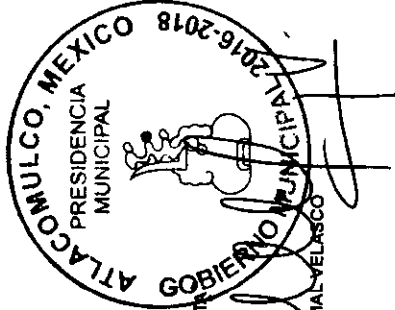




ESTADO ANALITICO DE INGRESOS


ATLACOMULCO 0024

DEL 1 DE ENERO AL 30 DE SEPTIEMBRE DE 2017

ESTADO ANALITICO DE INGRESOS POR FUENTE DE FINANCIAMIENTO	INGRESOS						DIFERENCIA
	ESTIMADO	AMPLIACION Y REDUCCIONES	MODIFICADO	DEVENGADA	RECAUDADO		
Ingresos del Gobierno	368,409,572.84	0.00	368,409,572.84	0.00	435,105,322.30	66,695,749.46	
Impuestos	30,840,659.00	0.00	30,840,659.00	0.00	31,814,793.70	974,134.70	
Contribuciones de Mejoras	30,000.00	0.00	30,000.00	0.00	0.00	-30,000.00	
Derechos	18,493,298.92	0.00	18,493,298.92	0.00	18,464,153.84	-29,145.08	
P							
Corriente	3,680,719.00	0.00	3,680,719.00	0.00	4,058,123.53	377,404.53	
Capital							
A							
Corriente	4,828,960.13	0.00	4,828,960.13	0.00	3,137,841.81	-1,691,118.32	
Capital							
Participaciones y Aportaciones							
Transferencias, Asignaciones, Subsidios y Otras Ayudas	310,535,935.79	0.00	310,535,935.79	0.00	377,630,409.42	67,094,473.63	
Ingresos de Organismos y Empresas	0.00	0.00	0.00	0.00	0.00	0.00	
Cuotas y Aportaciones de Seguridad Social	0.00	0.00	0.00	0.00	0.00	0.00	
Ingresos por Venta de Bienes y Servicios	0.00	0.00	0.00	0.00	0.00	0.00	
Ingresos Derivados de Financiamiento	6,200,000.00	0.00	6,200,000.00	0.00	6,200,000.00	0.00	
Ingresos Derivados de Financiamiento	6,200,000.00	0.00	6,200,000.00	0.00	6,200,000.00	0.00	
TOTAL	374,609,572.84	0.00	374,609,572.84	0.00	441,305,322.30	68,446,012.86	
				Ingresos Excedentes			


 PRESIDENTE
 LIC. ANA MARÍA CHIMAL VELÁSQUEZ



 SECRETARIO
 LIC. HÉCTOR GONZÁLEZ BARRAS



 TESORERA
 L.C.C. MARISOL ROCHA SERRANO
