





ESTADO ANALITICO DEL ACTIVO

ATLACOMULCO 3024

DEL 1 DE ENERO AL 30 DE JUNIO DE 2018

CONCEPTO	Saldo Inicial 1	Cargos del Periodo 2	Abonos del Periodo 3	Saldo Final 4 (1 + 2 - 3)	Variación del Periodo (4 - 1)
ACTIVO	6,503,808.91	3,562,311.66	3,631,771.79	6,434,348.78	-69,460.13
Activo Circulante	1,080,596.06	3,562,311.66	3,579,484.89	1,063,422.83	-17,173.23
Efectivo y Equivalentes	1,047,189.14	3,562,112.54	3,578,921.89	1,030,379.79	-16,809.35
Derechos a Recibir Efectivo o Equivalentes	33,406.92	199.12	563.00	33,043.04	-363.88
Derechos a Recibir Bienes o Servicios	0.00	0.00	0.00	0.00	0.00
Inventarios	0.00	0.00	0.00	0.00	0.00
Almacenes	0.00	0.00	0.00	0.00	0.00
Estimación por Pérdida o Deterioro de Activos Circulantes	0.00	0.00	0.00	0.00	0.00
Otros Activos Circulantes	0.00	0.00	0.00	0.00	0.00
Activo No Circulante	5,423,212.85	0.00	52,286.90	5,370,925.95	-52,286.90
Inversiones Financieras a Largo Plazo	0.00	0.00	0.00	0.00	0.00
Derechos a Recibir Efectivo o Equivalentes a Largo Plazo	0.00	0.00	0.00	0.00	0.00
Bienes Inmuebles, Infraestructura y Construcciones en Proceso	4,327,169.26	0.00	0.00	4,327,169.26	0.00
Bienes Muebles	2,084,595.34	0.00	17,588.00	2,067,007.34	-17,588.00
Activos Intangibles	0.00	0.00	0.00	0.00	0.00
Depreciación, Deterioro y Amortización Acumulada de Bienes	-988,551.75	0.00	34,698.90	-1,023,250.65	-34,698.90
Activos Diferidos	0.00	0.00	0.00	0.00	0.00
Estimación por Pérdida o Deterioro de Activos no Circulantes	0.00	0.00	0.00	0.00	0.00
Otros Activos no Circulantes	0.00	0.00	0.00	0.00	0.00

DIRECTOR

 LIC. JORGE LUIS HERNANDEZ MARTINEZ

 DIRECCION

TESORERO

 LIC. DANIEL CID ROMERO

 TESORERIA