






**CUENTA PÚBLICA 2016
ESTADO DE FLUJOS DE EFECTIVO
(Miles de pesos)**




MUNICIPIO DE ATLACOMULCO 0024

DEL 01 DE ENERO AL 31 DE DICIEMBRE DE 2016

Concepto	Importe 2016	Importe 2015
Flujos de Efectivo de las Actividades de Operación		
Origen	-189,484.78	268,081.93
Impuestos	487.84	-950.91
Cuotas y Aportaciones de Seguridad Social		
Contribuciones de mejoras	-2,442.62	240.61
Derechos	748.07	2,551.11
Productos de Tipo Corriente	-361.04	-12,395.75
Aprovechamientos de Tipo Corriente	-57,925.66	56,982.95
Ingresos por Ventas de Bienes y Servicios		
Ingresos no Comprendidos en las Fracciones de la Ley de Ingresos Causados en Ejercicios Fiscales Anteriores Pendientes de Liquidación o pago		
Participaciones y aportaciones	-132,404.91	227,412.34
Transferencias, Asignaciones, Subsidios y Otras Ayudas		
Otros Orígenes de Operación	2,413.54	-5,758.42
Aplicación	-46,747.86	162,533.39
Servicios Personales	28,921.65	5,273.64
Materiales y Suministros	-737.12	-1,997.13
Servicios Generales	13,232.72	-790.79
Transferencias Internas y Asignaciones al Sector Público		
Transferencias al Resto del Sector Público		
Subsidios y Subvenciones	65.75	9,234.25
Ayudas Sociales	-495.33	-1,677.17
Pensiones y Jubilaciones		
Transferencias a Fideicomisos, Mandatos y Contratos Análogos		
Transferencias a la Seguridad Social		
Donativos		
Transferencias al Exterior		
Participaciones		
Aportaciones		
Convenios		
Otras Aplicaciones de Operación	-87,735.53	151,490.59
Flujos Netos de Efectivo por Actividades de Operación	-142,736.92	105,548.54
Flujos de Efectivo de Las Actividades de Inversión		
Origen	55,146.39	78,574.37
Bienes Inmuebles, Infraestructura y Construcciones en Proceso		10,771.07
Bienes Muebles	101.95	
Otros Orígenes de Inversión	55,044.44	67,803.30
Aplicación	27,752.53	69,033.33
Bienes Inmuebles, Infraestructura y Construcciones en Proceso	22,412.08	60,272.21
Bienes Muebles	62.12	3,028.94
Otras Aplicaciones de Inversión	5,278.33	5,732.18
Flujos Netos de Efectivo por Actividades de Inversión	27,393.86	9,541.04
Flujos de Efectivo de Las Actividades de Financiamiento		
Origen	83,129.03	
Endeudamiento Neto		
Interno		
Externo		
Otros Orígenes de Financiamiento	83,129.03	
Aplicación	533.45	94,463.08
Servicios de la Deuda		
Interno		
Externo		
Otras Aplicaciones de Financiamiento	533.45	94,463.08
Flujos Netos de Efectivo por Actividades de Financiamiento	82,595.58	-94,463.08
Incremento /Disminución Neta en el Efectivo y Equivalentes al Efectivo	-32,747.48	20,626.50
Efectivo y Equivalentes al Efectivo al Inicio del Ejercicio	42,712.90	22,086.40
Efectivo y Equivalentes al Efectivo al Final del Ejercicio	9,965.42	42,712.90

"Bajo protesta de decir verdad declaramos que los Estados Financieros y sus notas, son razonablemente correctos y son responsabilidad del emisor"

C. ANA MARÍA CHIMAL VELASCO
 PRESIDENTA MUNICIPAL
 Mtro. SIMÓN FLORES RAMÓN
 SECRETARIO
 C. MAR SOL BOCHA SERRANO
 TESORERA