



Cuenta		Concepto	2016		2015		Variación	
			Importe	Importe	Importe	%		
4000		INGRESOS						
4100		INGRESOS DE GESTIÓN	67,465.44	126,968.85	-59,493.41	-88.18		
4110		Impuestos	34,296.43	33,808.59	487.84	1.42		
4120		Cuotas y Aportaciones de Seguridad Social	0.00	0.00	0.00	0.00		
4130		Contribuciones de Mejoras	34.55	2,477.17	-2,442.62	-7,069.81		
4140		Derechos	22,773.65	22,025.58	748.07	3.28		
4150		Productos de Tipo Corriente	4,772.40	5,133.44	-361.04	-7.57		
4160		Aprovechamientos de Tipo Corriente	5,588.41	63,514.07	-57,925.66	-1,036.53		
4170		Ingresos por Venta de Bienes y Servicios	0.00	0.00	0.00	0.00		
4190		Contrib no Compen en las Fracc de la ley de Ingr Causadas en Ejec Finc Ant Pendientes de Liquidación o Pago	0.00	0.00	0.00	0.00		
4200		PARTICIPACIONES, APORTACIONES, TRANSFERENCIAS, ASIGNACIONES, SUBSIDIOS Y OTRAS AYUDAS	357,373.51	489,778.42	-132,404.91	-37.05		
4210		Participaciones y Aportaciones	357,373.51	489,778.42	-132,404.91	-37.05		
4220		Transferencias, Asignaciones, Subsidios y Otras Ayudas	0.00	0.00	0.00	0.00		
4300		OTROS INGRESOS Y BENEFICIOS	4,067.04	1,673.50	2,413.54	59.05		
4310		Ingresos Financieros	701.04	1,149.92	-448.88	-64.03		
4320		Incremento por Variación de Inventarios	0.00	0.00	0.00	0.00		
4330		Disminución del Exceso de Estimaciones por Pérdida o Deterioro u Obsolescencia	0.00	0.00	0.00	0.00		
4340		Disminución del Exceso de Provisiones	0.00	0.00	0.00	0.00		
4380		Otros Ingresos y Beneficios Varios	3,366.00	523.58	2,862.42	84.54		
		Total de Ingresos y Otros Beneficios (7)	428,925.96	618,410.77	-189,484.78	-44.18		
5000		GASTOS Y OTRAS PÉRDIDAS						
5100		GASTOS DE FUNCIONAMIENTO	267,425.17	228,007.92	41,417.25	15.49		
		SERVICIOS PERSONALES	204,294.46	175,372.81	28,921.65	14.16		
		MATERIALES Y SUMINISTROS	15,518.13	16,255.25	-737.12	-4.75		
		SERVICIOS GENERALES	47,612.58	34,379.86	13,232.72	27.79		
5200		TRANSFERENCIAS, ASIGNACIONES, SUBSIDIOS, Y OTRAS AYUDAS	37,499.21	37,918.79	-429.58	-1.15		
		Transferencias Internas y Asignaciones al Sector Público	0.00	0.00	0.00	0.00		
		Transferencias al Resto del Sector público	0.00	0.00	0.00	0.00		
		Subsidios y Subvenciones	34,142.32	34,076.57	65.75	0.19		
		Ayudas Sociales	3,346.89	3,842.22	-495.33	-14.80		
		Pensiones y Jubilaciones	0.00	0.00	0.00	0.00		







 MRS.



MUNICIPIO DE ATLACOMULCO 0024		Cuenta Pública 2016		AL 31 DE DICIEMBRE DE 2016	
ESTADO DE ACTIVIDADES COMPARATIVO		(Miles de Pesos)			
Cuenta	Concepto	2016		Variación	
		Importe	%	Importe	%
	Transferencias a Fideicomisos, Mandatos y Contratos Analógicos	0.00	0.00	0.00	0.00
	Transferencias a la Seguridad Social	0.00	0.00	0.00	0.00
	Donativos	0.00	0.00	0.00	0.00
	Transferencias al Exterior	0.00	0.00	0.00	0.00
5300	PARTICIPACIONES Y APORTACIONES	0.00	0.00	0.00	0.00
	Participaciones	0.00	0.00	0.00	0.00
	Aportaciones	0.00	0.00	0.00	0.00
	Convenios	0.00	0.00	0.00	0.00
5400	INTERESES, COMISIONES Y OTROS GASTOS DE LA DEUDA PÚBLICA	1,164.74	-1.98	1,164.74	-1.98
	Intereses de la Deuda Pública	871.24	9.87	785.22	86.02
	Comisiones de la Deuda Pública	0.00	0.00	0.00	0.00
	Gastos de la Deuda Pública	270.96	-40.12	379.52	-106.66
	Costo por Coberturas	0.00	0.00	0.00	0.00
	Apoyos Financieros	0.00	0.00	0.00	0.00
	Aduantos de Ejercicios Fiscales Anteriores (ADEFAS)	0.00	0.00	0.00	0.00
5500	OTROS GASTOS Y PERDIDAS EXTRAORDINARIAS	4,797.05	100.00	4,797.05	100.00
	Depreciación acumulada de mobiliario y equipo de administración	599.97	100.00	0.00	599.97
	Depreciación acumulada de mobiliario y equipo educacional y recreativo	2.14	100.00	0.00	2.14
	Depreciación acumulada de equipo e instrumental médico y de laboratorio	4.79	100.00	0.00	4.79
	Depreciación acumulada de vehículos y equipo de transporte	2,232.41	100.00	0.00	2,232.41
	Depreciación acumulada de equipo de defensa y seguridad	72.87	100.00	0.00	72.87
	Depreciación acumulada de maquinaria, otros equipos y herramientas	1,039.59	100.00	0.00	1,039.59
	Depreciación acumulada de colecciones, obras de arte y objetos valiosos	5.91	100.00	0.00	5.91
	Depreciación acumulada de otros bienes muebles	791.82	100.00	0.00	791.82
	Depreciación acumulada de bienes inmuebles	47.55	100.00	0.00	47.55
5600	INVERSIÓN PÚBLICA	125,764.31	-73.65	218,390.81	-92,626.30
	Inversión Pública no Capitalizable	125,764.31	-73.65	218,390.81	-92,626.30
5700	BIENES MUEBLES, INMUEBLES E INTANGIBLES	367.65	31.65	251.29	116.36

MRS.




MUNICIPIO DE ATLACOMULCO 0024		CUENTA PUBLICA 2016		AL 31 DE DICIEMBRE DE 2016			
ESTADO DE ACTIVIDADES COMPARATIVO							
(Miles de Pesos)							
Cuenta	Concepto	2016		2015		Variación	
		Importe	%	Importe	%	Importe	%
	MOBILIARIO Y EQUIPO DE ADMINISTRACION	106.56		67.97		38.59	36.21
	MOBILIARIO Y EQUIPO EDUCACIONAL Y RECREATIVO	20.10		3.60		16.50	82.06
	MAQUINARIA, OTROS EQUIPOS Y HERRAMIENTAS	8.99		5.73		3.26	36.26
	ACTIVOS INTANGIBLES	232.00		173.99		58.01	25.00
	TOTAL GASTOS Y OTRAS PERDIDAS	436,985.49		483,733.35		-46,747.86	-10.70
	Resultado del Ejercicio (Ahorro/Desahorro)	-8,059.50		134,677.42		-142,736.92	1,771.04


1 No se incluyen : Utilidades de Intereses . Por regla de presentación se revelan como ingresos financieros

"Bajo protesta de decir verdad declaramos que los Estados Financieros y sus notas, son razonablemente correctos y son responsabilidad del emisor"


[Signature]
 T.C. ANNA MARIA CHIMAL VELASCO
 PRESIDENTA MUNICIPAL



[Signature]
 DR. JESUS MERCADO PEREZ
 SINDICO



[Signature]
 MITRO. SIMON F. LORIS RAMON
 SECRETARIO



[Signature]
 L.C. MARISOL ROCHA SERRANO
 TESORERA

