



ESTADO COMPARATIVO PRESUPUESTAL DE EGRESOS

ATLACOMULCO 0024

DEL 1 DE ENERO AL 30 DE SEPTIEMBRE DE 2016

CTA	CONCEPTO	PRESUPUESTO DE EGRESOS APROBADO	PRESUPUESTO DEL MES		PRESUPUESTO ACUMULADO AL MES		VARIACION	
			PRESUPUESTO DE EGRESOS MODIFICADO	PRESUPUESTO DE EGRESOS EJERCIDO	PRESUPUESTO DE EGRESOS MODIFICADO	PRESUPUESTO DE EGRESOS EJERCIDO	ABSOLUTA	%
1000	SERVICIOS PERSONALES	182,763,738.19	13,403,609.61	14,852,972.10	127,065,279.99	136,522,842.16	-9,457,562.17	-7.44
1100	REMUNERACIONES AL PERSONAL DE CARACTER PERMANENTE	105,754,196.60	13,701,412.97	10,524,251.00	80,495,576.60	89,413,218.00	-8,917,641.40	-11.08
1110	Dietas	13,275,396.00	4,601,918.00	1,271,140.00	10,909,902.00	11,609,098.00	-699,196.00	-6.41
1111	Dietas	13,275,396.00	4,601,918.00	1,271,140.00	10,909,902.00	11,609,098.00	-699,196.00	-6.41
1130	Sueldos base al personal permanente	92,478,800.60	9,099,494.97	9,253,111.00	69,565,674.60	77,804,120.00	-8,218,445.40	-11.81
1131	Sueldo base	92,478,800.60	9,099,494.97	9,253,111.00	69,565,674.60	77,804,120.00	-8,218,445.40	-11.81
1200	REMUNERACIONES AL PERSONAL DE CARACTER TRANSITORIO	9,143,346.52	1,154,481.20	778,269.00	7,001,754.52	6,659,528.28	342,226.24	4.89
1210	Honorarios asimilables a salarios	106,200.00	5,000.00	0.00	74,700.00	5,362.28	69,337.72	92.82
1211	Honorarios asimilables al salario	106,200.00	5,000.00	0.00	74,700.00	5,362.28	69,337.72	92.82
1220	Sueldos base al personal eventual	9,037,146.52	1,149,481.20	778,269.00	6,927,054.52	6,654,166.00	272,888.52	3.94
1222	Sueldos y salarios compactados al personal eventual	9,037,146.52	1,149,481.20	778,269.00	6,927,054.52	6,654,166.00	272,888.52	3.94
1300	REMUNERACIONES ADICIONALES Y ESPECIALES	42,271,757.69	-4,087,544.97	1,167,970.00	20,301,277.49	20,969,276.00	-697,998.51	-3.44
1310	Primas por años de servicio efectivos prestados	8,048,179.71	617,985.72	689,770.00	6,023,838.51	6,027,448.00	-3,609.49	-0.06
1311	Prima por año de servicio	8,048,179.71	617,985.72	689,770.00	6,023,838.51	6,027,448.00	-3,609.49	-0.06
1320	Primas de vacaciones, dominical y gratificación de fin de año	27,141,390.56	-698,964.69	59,925.00	10,287,573.56	10,443,132.00	-155,558.44	-1.51
1321	Prima vacacional	27,141,390.56	-698,964.69	59,925.00	10,287,573.56	10,443,132.00	-155,558.44	-1.51
1322	Aguinaldo	7,453,700.00	-127,393.00	0.00	4,415,876.00	3,104,878.00	1,310,998.00	29.69
1323	Aguinaldo de eventuales	17,598,861.25	-608,835.00	0.00	4,949,229.25	6,565,979.00	-1,616,749.75	-32.67
1325	Prima dominical	1,447,713.31	-40,398.69	0.00	422,652.31	392,913.00	29,739.31	7.04
1340	Compensaciones	647,716.00	77,662.00	59,925.00	499,816.00	379,362.00	120,454.00	24.10
1341	Compensación	3,137,180.42	-4,006,566.00	418,275.00	3,989,865.42	4,528,696.00	-538,830.58	-13.50
1345	Gratificación	3,763,351.00	682,334.00	374,714.00	803,894.42	1,242,174.00	-438,279.58	-54.52
1346	Gratificación por convenio	181,056.00	14,300.00	14,400.00	3,050,515.00	3,154,522.00	-104,007.00	-3.41
1400	SEGURIDAD SOCIAL	20,841,996.76	1,860,374.29	1,939,107.77	15,766,786.76	132,000.00	3,456.00	2.55
1410	Aportaciones de seguridad social	20,465,417.32	1,862,033.29	1,939,107.77	15,390,207.32	15,955,145.04	-188,358.28	-1.19
1412	Cuotas de servicio de salud	7,995,271.60	1,168,785.09	928,610.84	5,985,722.80	7,550,781.34	-1,565,058.54	-26.15
1413	Cuotas al sistema solidario de reparto	9,324,064.37	381,980.97	688,890.04	6,885,317.37	5,590,352.50	1,294,964.87	18.81
1414	Cuotas del sistema de capitalización individual	1,228,117.20	114,205.54	121,531.60	924,667.20	962,947.77	-38,280.57	-4.14
1415	Aportaciones para financiar los gastos generales de administración del ISSE	865,471.88	82,441.50	81,237.11	652,069.88	659,240.33	-7,170.45	-1.10
1416	Riesgo de trabajo	1,252,492.07	114,620.19	118,838.18	942,430.07	964,373.54	-21,943.47	-2.33
1440	Aportaciones para seguros	376,579.44	-1,659.00	0.00	376,579.44	227,449.56	149,129.88	39.60
1441	Seguros y fianzas	376,579.44	-1,659.00	0.00	376,579.44	227,449.56	149,129.88	39.60
1500	OTRA PRESTACIONES SOCIALES Y ECONOMICAS	4,752,440.62	774,886.12	443,374.33	3,499,894.62	4,209.78	4,209.78	0.12
1510	Cuotas para el fondo de ahorro y fondo de trabajo	1,585,340.00	500,696.50	164,478.00	1,348,784.00	1,530,042.00	-181,258.00	-13.44
1512	Seguro de separación individualizado	1,585,340.00	500,696.50	164,478.00	1,348,784.00	1,530,042.00	-181,258.00	-13.44
1520	Indemnizaciones	724,776.00	28,675.00	0.00	724,776.00	724,776.00	0.00	0.00
1522	Liquidaciones por indemnizaciones, por sueldos y salarios caídos	724,776.00	28,675.00	0.00	724,776.00	724,776.00	0.00	0.00
1540	Prestaciones contractuales	1,971,032.48	63,722.43	26,491.59	1,099,032.43	701,452.10	397,580.33	36.18
1541	Becas para hijos de trabajadores sindicalizados	410,600.00	0.00	0.00	246,600.00	246,500.00	100.00	0.04

OSFAIM109/10/05

WRS.

FECHA DE ELABORACION 20/10/2016

Hoja 1 de 9



ESTADO COMPARATIVO PRESUPUESTAL DE EGRESOS

ATLACOMULCO 0024

DEL 1 DE ENERO AL 30 DE SEPTIEMBRE DE 2016

CTA	CONCEPTO	PRESUPUESTO DE EGRESOS APROBADO	PRESUPUESTO DEL MES		PRESUPUESTO ACUMULADO AL MES		VARIACION	
			PRESUPUESTO DE EGRESOS MODIFICADO	PRESUPUESTO DE EGRESOS EJERCIDO	PRESUPUESTO DE EGRESOS MODIFICADO	PRESUPUESTO DE EGRESOS EJERCIDO	ABSOLUTA	%
1544	Dia del maestro y del servidor publico	549,978.43	-4,021.57	0.00	241,978.43	0.00	241,978.43	100.00
1546	Otros gastos derivados de convenio	1,010,454.00	67,744.00	26,491.59	610,454.00	454,952.10	155,501.90	25.47
1590	Otras prestaciones sociales y economicas	471,292.19	181,792.19	252,404.74	327,292.19	539,404.74	-212,112.55	-64.81
1592	Seguro de vida	171,792.19	171,792.19	252,404.74	171,792.19	252,404.74	-80,612.55	-46.92
1595	Despensa	299,500.00	10,000.00	0.00	155,500.00	287,000.00	-131,500.00	-84.57
2000	MATERIALES Y SUMINISTROS	20,216,266.56	1,234,818.43	1,334,318.76	15,562,101.62	11,365,712.51	4,196,389.11	26.97
2100	MATERIALES DE ADMINISTRACION, EMISION DE DOCUMENTOS Y ARTICULOS OFICIALES	1,926,959.65	54,691.45	170,011.87	1,492,745.30	1,071,427.30	421,318.00	28.22
2110	Materiales, utiles y equipos menores de oficina	643,091.54	16,715.42	60,755.58	494,583.18	386,265.46	108,317.72	21.90
2111	Materiales y utiles de oficina	604,354.61	14,985.40	59,660.58	457,346.25	356,433.49	100,912.76	22.06
2112	Enseres de oficina	38,736.93	1,730.02	1,095.00	37,236.93	29,831.97	7,404.96	19.89
2120	Materiales y utiles de impresion y reproduccion	5,965.00	83.00	0.00	2,216.00	0.00	2,216.00	100.00
2122	Material de foto, cine y grabacion	5,965.00	83.00	0.00	2,216.00	0.00	2,216.00	100.00
2130	Material estadistico y geografico	12,000.00	3,000.00	0.00	11,000.00	4,382.00	6,618.00	60.16
2131	Material estadistico y geografico	12,000.00	3,000.00	0.00	11,000.00	4,382.00	6,618.00	60.16
2140	Materiales utiles y equipos menores de tecnologias de la informacion y comun	660,706.20	8,634.78	41,044.49	506,651.21	317,511.21	189,140.00	37.33
2141	Materiales y utiles para el procesamiento en equipos y bienes informaticos	660,706.20	8,634.78	41,044.49	506,651.21	317,511.21	189,140.00	37.33
2150	Material impreso e informacion digital	48,600.00	3,000.00	437.00	40,203.00	13,571.00	26,632.00	66.24
2151	Material de informacion	48,600.00	3,000.00	437.00	40,203.00	13,571.00	26,632.00	66.24
2160	Material de limpieza	475,828.96	19,904.47	37,421.02	357,323.96	291,538.65	65,785.31	18.41
2161	Material y enseres de limpieza	475,828.96	19,904.47	37,421.02	357,323.96	291,538.65	65,785.31	18.41
2170	Materiales y utiles de ensenanza	30,353.78	3,353.78	30,353.78	30,353.78	30,353.78	0.00	0.00
2171	Material didactico	30,353.78	3,353.78	30,353.78	30,353.78	30,353.78	0.00	0.00
2180	Materiales para el registro e identificacion de bienes y personas	50,414.17	0.00	0.00	50,414.17	27,805.20	22,608.97	44.85
2181	Material para identificacion y registro	50,414.17	0.00	0.00	50,414.17	27,805.20	22,608.97	44.85
2200	ALIMENTOS Y UTENSILIOS	14,120.40	3,120.40	5,791.77	11,120.40	8,288.09	2,832.31	25.47
2220	Productos alimenticios para animales	14,120.40	3,120.40	5,791.77	11,120.40	8,288.09	2,832.31	25.47
2221	Productos alimenticios para animales	14,120.40	3,120.40	5,791.77	11,120.40	8,288.09	2,832.31	25.47
2300	MATERIAS PRIMAS Y MATERIALES DE PRODUCCION Y COMERCIALIZACION	434.94	0.00	0.00	434.94	0.00	434.94	100.00
2350	Productos quimicos, farmaceuticos y de laboratorio adquiridos como materia	434.94	0.00	0.00	434.94	0.00	434.94	100.00
2351	Productos quimicos, farmaceuticos y de laboratorio adquiridos como materia	434.94	0.00	0.00	434.94	0.00	434.94	100.00
2400	MATERIALES Y ARTICULOS DE CONSTRUCCION Y DE REPARACION	1,306,756.93	52,250.31	67,225.47	1,075,268.11	781,461.86	293,806.25	27.32
2440	Madera y productos de madera	49,932.92	9,476.44	1,746.44	46,932.92	49,932.92	-3,000.00	-6.39
2441	Madera y productos de madera	49,932.92	9,476.44	1,746.44	46,932.92	49,932.92	-3,000.00	-6.39
2450	Vidrio y productos de vidrio	8,000.00	1,000.00	0.00	7,500.00	555.01	6,944.99	92.60

URS

[Handwritten signature]



ESTADO COMPARATIVO PRESUPUESTAL DE EGRESOS

ATLACOMULCO 0024

DEL 1 DE ENERO AL 30 DE SEPTIEMBRE DE 2016

CTA	CONCEPTO	PRESUPUESTO DE EGRESOS APROBADO	PRESUPUESTO DEL MES		PRESUPUESTO ACUMULADO AL MES		VARIACION	
			PRESUPUESTO DE EGRESOS MODIFICADO	PRESUPUESTO DE EGRESOS EJERCIDO	PRESUPUESTO DE EGRESOS MODIFICADO	PRESUPUESTO DE EGRESOS EJERCIDO	ABSOLUTA	%
2451	Vidrio y productos de vidrio	8,000.00	1,000.00	0.00	7,500.00	555.01	6,944.99	92.60
2460	Material eléctrico y electrónico	167,830.35	15,295.52	13,612.30	137,594.35	95,486.73	42,107.62	30.60
2461	Material eléctrico y electrónico	167,830.35	15,295.52	13,612.30	137,594.35	95,486.73	42,107.62	30.60
2480	Materiales complementarios	589,957.29	36,967.16	43,493.76	527,607.29	384,453.42	143,153.87	27.13
2481	Materiales complementarios	45,300.00	0.00	0.00	45,300.00	5,946.00	39,354.00	86.87
2482	Material de señalización	468,217.29	31,312.16	37,838.76	405,867.29	302,067.42	103,799.87	25.57
2483	Árboles y plantas de ornato	76,440.00	5,655.00	5,655.00	76,440.00	0.00	0.00	0.00
2490	Otros materiales y artículos de construcción y reparación	491,036.37	-10,488.81	8,372.97	355,633.55	251,033.78	104,599.77	29.41
2491	Materiales de construcción	478,036.37	19,511.19	8,372.97	347,633.55	251,033.78	96,599.77	27.79
2492	Estructuras y manufacturas para todo tipo de construcción	13,000.00	-30,000.00	0.00	8,000.00	0.00	8,000.00	100.00
2500	PRODUCTOS QUÍMICOS, FARMACEUTICOS Y DE LABORATORIO	50,217.48	2,200.00	5,918.00	46,417.48	10,472.23	35,945.25	77.44
2510	Productos químicos básicos	17,320.00	0.00	0.00	16,320.00	1,895.27	14,424.73	88.39
2511	Sustancias químicas	17,320.00	0.00	0.00	16,320.00	1,895.27	14,424.73	88.39
2520	Fertilizantes, pesticidas y otros agroquímicos	7,100.00	0.00	0.00	7,100.00	0.00	7,100.00	100.00
2521	Plaguicidas, abonos y fertilizantes	7,100.00	0.00	0.00	7,100.00	0.00	7,100.00	100.00
2530	Medicinas y productos farmacéuticos	23,297.48	2,200.00	5,918.00	20,497.48	8,576.96	11,920.52	58.16
2531	Medicinas y productos farmacéuticos	23,297.48	2,200.00	5,918.00	20,497.48	8,576.96	11,920.52	58.16
2590	Otros productos químicos	2,500.00	0.00	0.00	2,500.00	0.00	2,500.00	100.00
2591	Otros productos químicos	2,500.00	0.00	0.00	2,500.00	0.00	2,500.00	100.00
2600	COMBUSTIBLES, LUBRICANTES Y ADITIVOS	10,782,353.46	585,869.24	739,565.10	7,760,258.48	6,009,339.09	1,750,919.39	22.56
2610	Combustibles, lubricantes y aditivos	10,782,353.46	585,869.24	739,565.10	7,760,258.48	6,009,339.09	1,750,919.39	22.56
2611	Combustibles, lubricantes y aditivos	10,782,353.46	585,869.24	739,565.10	7,760,258.48	6,009,339.09	1,750,919.39	22.56
2700	VESTUARIO, BLANCOS, PRENDAS DE PROTECCION Y ARTICULOS DEPORTIVOS	845,254.59	21,877.13	10,140.00	845,254.59	649,686.42	195,568.17	23.14
2710	Vestuario y uniformes	839,753.70	21,877.13	10,140.00	839,753.70	649,686.42	190,067.28	22.63
2711	Vestuario y uniformes	839,753.70	21,877.13	10,140.00	839,753.70	649,686.42	190,067.28	22.63
2720	Prendas de seguridad y protección personal	5,000.89	0.00	0.00	5,000.89	0.00	5,000.89	100.00
2721	Prendas de seguridad y protección personal	5,000.89	0.00	0.00	5,000.89	0.00	5,000.89	100.00
2740	Productos textiles	500.00	0.00	0.00	500.00	0.00	500.00	100.00
2741	Productos textiles	500.00	0.00	0.00	500.00	0.00	500.00	100.00
2800	MATERIALES Y SUMINISTROS PARA SEGURIDAD	112,756.94	-3,300.16	10,652.15	112,756.94	61,901.33	50,855.61	45.10
2820	Materiales de Seguridad Pública	434.00	-16,000.00	0.00	434.00	0.00	434.00	100.00
2821	Material de Seguridad Pública	434.00	-16,000.00	0.00	434.00	0.00	434.00	100.00
2830	Prendas de protección para la seguridad pública y nacional	112,322.94	12,699.84	10,652.15	112,322.94	61,901.33	50,421.61	44.89
2831	Prendas de protección	112,322.94	12,699.84	10,652.15	112,322.94	61,901.33	50,421.61	44.89
2900	HERRAMIENTAS, REFACCIONES Y ACCESORIOS MENORES	5,177,412.17	518,110.06	325,014.40	4,217,845.38	2,773,136.19	1,444,709.19	34.25
2910	Herramientas menores	747,279.65	177,972.51	44,786.32	622,129.65	598,096.03	24,033.62	3.86
2911	Refacciones, accesorios y herramientas	747,279.65	177,972.51	44,786.32	622,129.65	598,096.03	24,033.62	3.86
2920	Refacciones y accesorios menores de edificios	39,636.42	4,212.48	3,902.88	36,636.42	31,626.46	5,009.96	13.67
2921	Refacciones y accesorios menores de edificios	39,636.42	4,212.48	3,902.88	36,636.42	31,626.46	5,009.96	13.67

OSFAMM09/10/05

URS.

FECHA DE ELABORACION: 20/10/2016

Hoja: 3 de 9



ESTADO COMPARATIVO PRESUPUESTAL DE EGRESOS

ATLACOMULCO 0024

DEL 1 DE ENERO AL 30 DE SEPTIEMBRE DE 2016

CTA	CONCEPTO	PRESUPUESTO DE EGRESOS APROBADO	PRESUPUESTO DEL MES		PRESUPUESTO ACUMULADO AL MES		VARIACION	
			PRESUPUESTO DE EGRESOS MODIFICADO	PRESUPUESTO DE EGRESOS EJERCIDO	PRESUPUESTO DE EGRESOS MODIFICADO	PRESUPUESTO DE EGRESOS EJERCIDO	ABSOLUTA	%
2940	Refacciones y accesorios menores de equipo de computo y tecnologias de la i	112,274.89	9,816.07	10,806.19	103,008.09	72,186.04	30,822.05	29.92
2941	Refacciones y accesorios para equipo de computo	112,274.89	9,816.07	10,806.19	103,008.09	72,186.04	30,822.05	29.92
2960	Refacciones y accesorios menores para equipo de transporte	3,284,015.81	258,903.60	162,384.70	2,721,865.82	1,488,811.58	1,233,054.24	45.30
2961	Refacciones y accesorios menores para equipo de transporte	3,284,015.81	258,903.60	162,384.70	2,721,865.82	1,488,811.58	1,233,054.24	45.30
2970	Refacciones y accesorios menores de equipo de defensa y seguridad	10,000.00	0.00	0.00	10,000.00	0.00	10,000.00	100.00
2971	Articulos para la extincion de incendios	10,000.00	0.00	0.00	10,000.00	0.00	10,000.00	100.00
2980	Refacciones y accesorios menores de maquinaria y otros equipos	984,205.40	67,205.40	103,134.31	724,205.40	582,416.08	141,789.32	19.58
2981	Refacciones y accesorios menores de maquinaria y otros equipos	984,205.40	67,205.40	103,134.31	724,205.40	582,416.08	141,789.32	19.58
3000	SERVICIOS GENERALES	38,238,846.46	2,892,199.50	4,017,488.44	28,925,085.31	28,773,871.20	151,214.11	0.52
3100	SERVICIOS BASICOS	18,433,651.61	1,483,892.99	1,461,589.00	13,766,865.44	12,901,803.69	865,061.75	6.28
3110	Energia electrica	17,822,100.00	1,468,860.00	1,430,037.00	13,319,653.83	12,573,406.59	746,247.24	5.60
3111	Servicio de energia electrica	822,100.00	100,860.00	94,650.00	631,600.00	658,339.20	-26,739.20	-4.23
3112	Servicio de energia electrica para alumbrado publico	17,000,000.00	1,368,000.00	1,335,387.00	12,688,053.83	11,915,067.39	772,986.44	6.09
3120	Gas	108,000.00	9,000.00	0.00	81,000.00	0.00	81,000.00	100.00
3121	Gas	108,000.00	9,000.00	0.00	81,000.00	0.00	81,000.00	100.00
3130	Agua	13,119.20	817.80	0.00	13,119.20	13,119.20	0.00	0.00
3131	Servicio de agua	13,119.20	817.80	0.00	13,119.20	13,119.20	0.00	0.00
3140	Telefonia tradicional	443,326.07	6,523.79	31,531.00	317,986.07	293,577.40	24,408.67	7.68
3141	Servicio de telefonia convencional	443,326.07	6,523.79	31,531.00	317,986.07	293,577.40	24,408.67	7.68
3170	Servicios de acceso de internet, redes y procesamiento de informacion	3,948.40	-531.60	0.00	3,948.40	3,480.00	468.40	11.86
3171	Servicios de acceso a internet	3,948.40	-531.60	0.00	3,948.40	3,480.00	468.40	11.86
3180	Servicios postales y telegraficos	43,157.94	-777.00	21.00	31,157.94	18,220.50	12,937.44	41.52
3181	Servicio postal y telegrafico	43,157.94	-777.00	21.00	31,157.94	18,220.50	12,937.44	41.52
3200	SERVICIOS DE ARRENDAMIENTO	2,565,171.63	-11,164.65	82,141.65	2,354,947.16	2,254,029.31	100,917.85	4.29
3220	Arrendamiento de edificios	1,319,371.34	-11,929.74	10,000.00	1,319,371.34	1,266,736.51	52,634.83	3.99
3221	Arrendamiento de edificios y locales	1,319,371.34	-11,929.74	10,000.00	1,319,371.34	1,266,736.51	52,634.83	3.99
3250	Arrendamiento de equipo de transporte	159,526.15	-8,473.86	18,000.01	107,526.15	58,000.09	49,526.06	46.06
3251	Arrendamiento de vehiculos	159,526.15	-8,473.86	18,000.01	107,526.15	58,000.09	49,526.06	46.06
3260	Arrendamiento de maquinaria, otros equipos y herramientas	1,086,274.14	9,238.95	54,141.64	928,049.67	929,292.71	-1,243.04	-0.13
3261	Arrendamiento de maquinaria y equipo	1,086,274.14	9,238.95	54,141.64	928,049.67	929,292.71	-1,243.04	-0.13
3300	SERVICIOS PROFESIONALES, CIENTIFICOS, TECNICOS Y OTROS SERVICIOS	3,010,198.04	641,363.66	839,630.16	2,714,654.04	2,341,238.38	373,415.66	13.76
3310	Servicios legales, de contabilidad, auditoria y relacionados	870,515.33	524,815.33	594,590.00	787,415.33	804,110.00	-16,694.67	-2.12
3311	Asesorias asociadas a convenios o acuerdos	870,515.33	524,815.33	594,590.00	787,415.33	804,110.00	-16,694.67	-2.12
3320	Servicios de diseno, arquitectura, ingenieria y actividades relacionadas	10,053.36	-20,880.00	0.00	10,053.36	0.00	10,053.36	100.00
3321	Servicios estadisticos y geograficos	10,053.36	-20,880.00	0.00	10,053.36	0.00	10,053.36	100.00
3330	Servicios de consultoria administrativa, procesos, tecnica y en tecnologias	78.00	-10,902.00	0.00	-216.00	0.00	-216.00	100.00
3331	Servicios informaticos	78.00	-10,902.00	0.00	-216.00	0.00	-216.00	100.00

[Handwritten signature]

MRS.



ESTADO COMPARATIVO PRESUPUESTAL DE EGRESOS

ATLACOMULCO 0024

DEL 1 DE ENERO AL 30 DE SEPTIEMBRE DE 2016

CTA	CONCEPTO	PRESUPUESTO DE EGRESOS APROBADO		PRESUPUESTO DEL MES		PRESUPUESTO ACUMULADO AL MES		VARIACION	
		PRESUPUESTO DE EGRESOS APROBADO	PRESUPUESTO DE EGRESOS MODIFICADO	PRESUPUESTO DE EGRESOS EJERCIDO	PRESUPUESTO DE EGRESOS MODIFICADO	PRESUPUESTO DE EGRESOS EJERCIDO	PRESUPUESTO DE EGRESOS MODIFICADO	ABSOLUTA	%
3340	Servicios de capacitación	997,921.08	116,686.68	192,000.00	997,921.08	793,191.74	204,729.34	20.52	
3341	Capacitación	997,921.08	116,686.68	192,000.00	997,921.08	793,191.74	204,729.34	20.52	
3360	Servicios de apoyo administrativo, traducción, fotocopiado e impresión	1,131,630.27	31,643.65	53,040.16	919,480.27	743,936.64	175,543.63	19.09	
3361	Servicios de apoyo administrativo y fotocopiado	0.00	0.00	0.00	0.00	0.00	0.00	0	
3362	Impresiones de documentos oficiales para la prestación de servicios público	363,426.00	30,200.00	12,700.00	302,826.00	215,300.00	87,526.00	28.90	
3363	Servicios de Impresiones de documentos oficiales	768,204.27	1,443.65	40,340.16	616,654.27	528,636.64	88,017.63	14.27	
3400	SERVICIOS FINANCIEROS, BANCARIOS Y COMERCIALES	424,321.85	34,480.28	21,304.66	403,321.85	394,445.54	8,876.31	2.20	
3410	Servicios financieros y bancarios	47,000.00	0.00	1,759.75	26,000.00	37,224.70	-11,224.70	-43.17	
3411	Servicios bancarios y financieros	47,000.00	0.00	1,759.75	26,000.00	37,224.70	-11,224.70	-43.17	
3450	Seguro de bienes patrimoniales	350,421.85	40,382.28	18,244.91	350,421.85	350,421.85	0.00	0.00	
3451	Seguros y fianzas	350,421.85	40,382.28	18,244.91	350,421.85	350,421.85	0.00	0.00	
3470	Fletes y maniobras	26,900.00	-5,902.00	1,300.00	26,900.00	6,798.99	20,101.01	74.72	
3471	Fletes y maniobras	26,900.00	-5,902.00	1,300.00	26,900.00	6,798.99	20,101.01	74.72	
3500	SERVICIOS DE INSTALACION, REPARACION, MANTENIMIENTO Y CONSERVACION	638,479.63	-110,492.89	3,314.22	569,127.98	159,446.04	409,681.94	71.98	
3510	Conservación y mantenimiento menor de inmuebles	15,000.00	2,000.00	50.00	13,000.00	746.00	12,254.00	94.26	
3511	Reparación y mantenimiento de inmuebles	10,000.00	0.00	50.00	10,000.00	746.00	9,254.00	92.54	
3512	Adaptación de locales, almacenes, bodegas y edificios	5,000.00	2,000.00	0.00	3,000.00	0.00	3,000.00	100.00	
3520	Instalación, reparación y mantenimiento de mobiliario y equipo de administr.	18,012.61	-3,118.63	0.00	13,762.61	638.00	13,124.61	95.36	
3521	Reparación, mantenimiento e instalación de mobiliario y equipo de oficina	18,012.61	-3,118.63	0.00	13,762.61	638.00	13,124.61	95.36	
3530	Instalación, reparación y mantenimiento de equipo de computo y tecnologías	126,669.26	10,694.26	0.00	110,169.26	84,953.08	25,216.18	22.89	
3531	Reparación, instalación y mantenimiento de bienes informaticos, microfilmac	126,669.26	10,694.26	0.00	110,169.26	84,953.08	25,216.18	22.89	
3550	Reparación y mantenimiento de equipo de transporte	229,698.16	-16,047.32	1,385.02	199,096.51	21,336.76	177,759.75	89.28	
3551	Reparación y mantenimiento de vehículos terrestres, aéreos y lacustres	229,698.16	-16,047.32	1,385.02	199,096.51	21,336.76	177,759.75	89.28	
3570	Instalación, reparación y mantenimiento de maquinaria, otros equipos y herr.	224,927.00	-105,743.80	1,879.20	209,927.00	50,049.60	159,877.40	76.16	
3571	Reparación, instalación y mantenimiento de maquinaria, equipo industrial y	224,927.00	-105,743.80	1,879.20	209,927.00	50,049.60	159,877.40	76.16	
3580	Servicios de limpieza y manejo de desechos	18,172.60	1,722.60	0.00	17,172.60	1,722.60	15,450.00	89.97	
3581	Servicios de lavandería, limpieza e higiene	18,172.60	1,722.60	0.00	17,172.60	1,722.60	15,450.00	89.97	
3590	Servicios de jardinería y fumigación	6,000.00	0.00	0.00	6,000.00	0.00	6,000.00	100.00	
3591	Servicios de fumigación	6,000.00	0.00	0.00	6,000.00	0.00	6,000.00	100.00	
3600	SERVICIOS DE COMUNICACIÓN SOCIAL Y PUBLICIDAD	919,299.36	54,539.36	114,462.00	676,549.36	832,360.56	-155,811.20	-23.03	
3610	Difusión por radio, televisión y otros medios de mensajes sobre programas y	859,402.56	67,689.36	114,462.00	655,102.56	832,360.56	-177,258.00	-27.06	
3611	Gastos de publicidad y propaganda	718,674.36	93,965.36	102,160.00	537,175.36	708,675.36	-171,500.00	-31.93	
3612	Publicaciones oficiales y de información en general para difusión	140,727.00	-26,276.00	12,302.00	117,927.20	123,685.20	-5,758.00	-4.88	

OSFAIM109/10/05

MRS.

FECHA DE ELABORACION: 20/10/2016

Hoja: 5 de 9



ESTADO COMPARATIVO PRESUPUESTAL DE EGRESOS

ATLACOMULCO 0024

DEL 1 DE ENERO AL 30 DE SEPTIEMBRE DE 2016

CTA	CONCEPTO	PRESUPUESTO DEL MES			PRESUPUESTO ACUMULADO AL MES			VARIACION	
		PRESUPUESTO DE EGRESOS APROBADO	PRESUPUESTO DE EGRESOS MODIFICADO	PRESUPUESTO DE EGRESOS EJERCIDO	PRESUPUESTO DE EGRESOS MODIFICADO	PRESUPUESTO DE EGRESOS EJERCIDO	ABSOLUTA	%	
3620	Difusion por radio, television y otros medios de mensajes comerciales para	5,000.00	-10,000.00	0.00	5,000.00	0.00	5,000.00	100.00	
3621	Gastos de publicidad en materia comercial	5,000.00	-10,000.00	0.00	5,000.00	0.00	5,000.00	100.00	
3640	Servicios de revelado de fotografias	11,896.80	-3,150.00	0.00	-16,053.20	0.00	-16,053.20	100.00	
3641	Servicios de fotografia	11,896.80	-3,150.00	0.00	-16,053.20	0.00	-16,053.20	100.00	
3650	Servicios de la industria filmica, del sonido y del video	37,000.00	0.00	0.00	27,000.00	0.00	27,000.00	100.00	
3651	Servicios de cine y grabacion	37,000.00	0.00	0.00	27,000.00	0.00	27,000.00	100.00	
3660	Servicios de creacion y difusion de contenido exclusivamente a traves de in	6,000.00	0.00	0.00	5,500.00	0.00	5,500.00	100.00	
3661	Servicios de creacion y difusion de contenido a traves de internet	6,000.00	0.00	0.00	5,500.00	0.00	5,500.00	100.00	
3700	SERVICIOS DE TRASLADO Y VIATICOS	332,161.31	-133,893.92	18,892.71	181,228.31	105,273.71	75,954.60	41.91	
3720	Pasajes terrestres	290,161.31	-135,893.92	18,892.71	169,228.31	103,029.71	66,198.60	39.12	
3721	Gastos de traslado por via terrestre	290,161.31	-135,893.92	18,892.71	169,228.31	103,029.71	66,198.60	39.12	
3790	Otros servicios de traslado y hospedaje	42,000.00	2,000.00	0.00	12,000.00	2,244.00	9,756.00	81.30	
3791	Otros servicios de traslado y hospedaje	42,000.00	2,000.00	0.00	12,000.00	2,244.00	9,756.00	81.30	
3800	SERVICIOS OFICIALES	5,213,298.80	335,734.31	1,061,101.23	3,025,232.88	3,545,020.06	-519,787.18	-17.18	
3820	Gastos de orden social y cultural	1,873,000.00	274,000.00	828,802.32	650,000.00	1,105,717.66	-455,717.66	-70.11	
3821	Gastos de ceremonias oficiales y de orden social	202,200.00	-54,800.00	12,818.00	50,200.00	16,944.00	33,256.00	66.25	
3822	Espectaculos cívicos y culturales	1,670,800.00	328,800.00	815,984.32	599,800.00	1,088,773.66	-488,973.66	-81.52	
3830	Congresos y convenciones	85,000.00	0.00	0.00	0.00	0.00	0.00	0	
3831	Congresos y convenciones	85,000.00	0.00	0.00	0.00	0.00	0.00	0	
3840	Exposiciones	189,257.07	-37,117.55	0.00	180,388.07	4,999.99	175,388.08	97.23	
3841	Exposiciones y ferias	189,257.07	-37,117.55	0.00	180,388.07	4,999.99	175,388.08	97.23	
3850	Gastos de representacion	3,066,041.73	98,851.86	232,298.91	2,194,844.81	2,434,302.41	-239,457.60	-10.91	
3851	Gastos de representacion	3,066,041.73	98,851.86	232,298.91	2,194,844.81	2,434,302.41	-239,457.60	-10.91	
3900	OTROS SERVICIOS GENERALES	6,702,264.23	597,740.36	415,052.81	5,233,158.29	6,240,253.91	-1,007,095.62	-19.24	
3920	Impuestos y derechos	246,167.55	-28,136.22	1,718.52	233,267.55	53,152.21	180,115.34	77.21	
3922	Otros impuestos y derechos	246,167.55	-28,136.22	1,718.52	233,267.55	53,152.21	180,115.34	77.21	
3940	Sentencias y resoluciones por autoridad competente	0.00	-25,000.00	0.00	0.00	0.00	0.00	0	
3941	Sentencias y resoluciones judiciales	0.00	-25,000.00	0.00	0.00	0.00	0.00	0	
3950	Penas, multas, accesorios y actualizaciones	0.00	-29,000.00	0.00	-3,000.00	0.00	-3,000.00	100.00	
3951	Penas, multas, accesorios y actualizaciones	0.00	-29,000.00	0.00	-3,000.00	0.00	-3,000.00	100.00	
3980	Impuesto sobre nóminas y otros que se derivan de una relacion laboral	5,514,262.00	737,600.00	375,800.00	4,133,970.06	5,393,573.00	-1,259,602.94	-30.47	
3982	Impuesto sobre erogaciones por remuneraciones al trabajo personal.	4,186,608.00	280,419.00	375,800.00	2,806,316.06	4,065,919.00	-1,259,602.94	-44.88	
3983	Impuesto sobre la renta	1,327,654.00	457,181.00	0.00	1,327,654.00	793,528.70	534,125.30	40.26	
3990	Otros servicios generales	941,834.68	-57,223.42	37,534.29	868,920.68	793,528.70	75,391.98	8.68	
3991	Cuotas y suscripciones	1,000.00	-10,000.00	0.00	1,000.00	0.00	1,000.00	100.00	
3992	Gastos de servicios menores	303,620.28	19,918.43	37,534.29	230,706.28	208,528.70	22,177.58	9.61	
3993	Estudios y analisis clinicos	637,214.40	-67,641.85	0.00	637,214.40	565,000.00	72,214.40	8.19	

[Handwritten signature]

MRS.



ESTADO COMPARATIVO PRESUPUESTAL DE EGRESOS

ATLACOMULCO 0024

DEL 1 DE ENERO AL 30 DE SEPTIEMBRE DE 2016

CTA	CONCEPTO	PRESUPUESTO DE EGRESOS APROBADO	PRESUPUESTO DEL MES		PRESUPUESTO ACUMULADO AL MES		VARIACION	
			PRESUPUESTO DE EGRESOS MODIFICADO	PRESUPUESTO DE EGRESOS EJERCIDO	PRESUPUESTO DE EGRESOS MODIFICADO	PRESUPUESTO DE EGRESOS EJERCIDO	ABSOLUTA	%
4000	TRANSFERENCIAS, ASIGNACIONES, SUBSIDIOS Y OTRAS AYUDAS	32,645,344.67	1,715,592.99	2,617,378.84	26,077,823.67	27,095,367.13	-1,017,543.46	-3.90
4300	SUBSIDIOS Y SUBVENCIONES	30,308,411.52	1,770,750.52	2,082,385.00	24,200,411.52	25,895,541.46	-1,695,129.94	-7.00
4320	Subsidios a la distribución	0.00	-3,735.00	0.00	0.00	0.00	0.00	0.00
4321	Subsidios a la distribución	0.00	-3,735.00	0.00	0.00	0.00	0.00	0.00
4380	Subsidios a entidades federativas y municipios	25,189,485.52	1,529,485.52	1,900,000.00	19,857,485.52	21,941,501.00	-2,084,015.48	-10.49
4383	Subsidios y apoyos	25,189,485.52	1,529,485.52	1,900,000.00	19,857,485.52	21,941,501.00	-2,084,015.48	-10.49
4390	Otros subsidios	5,118,926.00	245,000.00	182,385.00	4,342,926.00	3,954,040.46	388,885.54	8.95
4391	Subsidios por carga fiscal	5,118,926.00	245,000.00	182,385.00	4,342,926.00	3,954,040.46	388,885.54	8.95
4400	AYUDAS SOCIALES	2,336,933.15	-55,157.53	534,993.84	1,877,412.15	1,199,825.67	677,586.48	36.09
4410	Ayudas sociales a personas	1,499,168.97	99,500.00	113,534.84	1,139,918.97	433,282.19	706,636.78	61.99
4411	Cooperaciones y ayudas	1,445,918.97	111,000.00	113,534.84	1,092,918.97	423,329.39	669,589.58	61.27
4413	Gastos relacionados con actividades culturales, deportivas y de ayuda extraordinaria	49,250.00	3,000.00	0.00	43,000.00	9,952.80	33,047.20	76.85
4414	Gastos por servicios de traslado de personas	4,000.00	-14,500.00	0.00	4,000.00	0.00	4,000.00	100.00
4420	Becas y otras ayudas para programas de capacitación	401,500.00	1,500.00	401,500.00	401,500.00	401,500.00	0.00	0.00
4421	Becas	401,500.00	1,500.00	401,500.00	401,500.00	401,500.00	0.00	0.00
4430	Ayudas sociales a instituciones de enseñanza	266,307.18	-42,603.03	19,959.00	186,036.18	266,307.18	-80,271.00	-43.15
4431	Instituciones educativas	266,307.18	-42,603.03	19,959.00	186,036.18	266,307.18	-80,271.00	-43.15
4440	Ayudas sociales a actividades científicas o académicas	14,819.96	0.00	0.00	9,819.96	0.00	9,819.96	100.00
4441	Ayudas sociales a actividades científicas o académicas	14,819.96	0.00	0.00	9,819.96	0.00	9,819.96	100.00
4450	Ayudas sociales a instituciones sin fines de lucro	2,800.74	-115,000.00	0.00	-12,199.26	0.00	-12,199.26	100.00
4452	Instituciones sociales no lucrativas	2,800.74	-115,000.00	0.00	-12,199.26	0.00	-12,199.26	100.00
4480	Ayudas por desastres naturales y otros siniestros	152,336.30	1,445.50	0.00	152,336.30	98,736.30	53,600.00	35.19
4481	Reparación de daños a terceros	75,000.00	0.00	0.00	75,000.00	21,400.00	53,600.00	71.47
4482	Mercancías y alimentos para su distribución a la población en caso de desas	77,336.30	1,445.50	0.00	77,336.30	77,336.30	0.00	0.00
5000	BIENES MUEBLES, INMUEBLES E INTANGIBLES	1,885,536.97	-43,868.38	22,350.03	1,731,636.97	647,239.83	1,084,397.14	62.62
5100	MOBILIARIO Y EQUIPO DE ADMINISTRACION	773,786.13	48,773.07	3,470.01	773,786.13	212,671.90	561,114.23	72.52
5110	Muebles de oficina y estantería	112,538.52	300.05	1,820.01	112,538.52	85,063.86	27,474.66	24.41
5111	Muebles y enseres	112,538.52	300.05	1,820.01	112,538.52	85,063.86	27,474.66	24.41
5150	Equipo de computo y de tecnología de la información	657,187.61	44,413.02	1,650.00	657,187.61	123,548.04	533,639.57	81.20
5151	Bienes informáticos	657,187.61	44,413.02	1,650.00	657,187.61	123,548.04	533,639.57	81.20
5190	Otros mobiliarios y equipos de administración	4,060.00	4,060.00	0.00	4,060.00	4,060.00	0.00	0.00
5192	Otros equipos electrónicos y electrónicos de oficina	4,060.00	4,060.00	0.00	4,060.00	4,060.00	0.00	0.00
5200	MOBILIARIO Y EQUIPO EDUCACIONAL Y RECREATIVO	55,632.85	0.00	0.00	55,632.85	22,362.85	33,270.00	59.80
5230	Cameras fotográficas y de video	55,632.85	0.00	0.00	55,632.85	22,362.85	33,270.00	59.80
5231	Equipo de foto, cine y grabación	55,632.85	0.00	0.00	55,632.85	22,362.85	33,270.00	59.80
5400	VEHICULOS Y EQUIPO DE TRANSPORTE	125,000.00	-150,493.83	0.00	125,000.00	0.00	125,000.00	100.00
5410	Vehículos y equipo terrestre	125,000.00	-150,493.83	0.00	125,000.00	0.00	125,000.00	100.00

[Handwritten signature]

MRS.



ESTADO COMPARATIVO PRESUPUESTAL DE EGRESOS

ATLACOMULCO 0024

DEL 1 DE ENERO AL 30 DE SEPTIEMBRE DE 2016

CTA	CONCEPTO	PRESUPUESTO DE EGRESOS APROBADO	PRESUPUESTO DEL MES		PRESUPUESTO ACUMULADO AL MES		VARIACION	
			PRESUPUESTO DE EGRESOS MODIFICADO	PRESUPUESTO DE EGRESOS EJERCIDO	PRESUPUESTO DE EGRESOS MODIFICADO	PRESUPUESTO DE EGRESOS EJERCIDO	ABSOLUTA	%
5411	Vehículos y equipo de transporte terrestre	125,000.00	-150,493.83	0.00	125,000.00	0.00	125,000.00	100.00
5600	MAQUINARIA, OTROS EQUIPOS Y HERRAMIENTAS	699,117.99	57,852.38	18,880.02	545,217.99	180,205.08	365,012.91	66.95
5620	Maquinaria y equipo industrial	28,350.01	9,650.01	0.00	24,450.01	12,350.01	12,100.00	49.49
5621	Maquinaria y equipo industrial	28,350.01	9,650.01	0.00	24,450.01	12,350.01	12,100.00	49.49
5650	Equipo de comunicación y telecomunicación	4,065.61	0.00	0.00	4,065.61	0.00	4,065.61	100.00
5651	Equipo y aparatos para comunicación, telecomunicación y radio transmisión	4,065.61	0.00	0.00	4,065.61	0.00	4,065.61	100.00
5660	Equipos de generación eléctrica, aparatos y accesorios eléctricos	17,000.00	0.00	0.00	17,000.00	0.00	17,000.00	100.00
5661	Equipos de generación eléctrica, aparatos y accesorios eléctricos	17,000.00	0.00	0.00	17,000.00	0.00	17,000.00	100.00
5670	Herramientas y máquinas-herramienta	548,362.37	31,862.37	18,880.02	398,362.37	86,515.07	311,847.30	78.28
5671	Herramientas, máquina-herramienta y equipo	548,362.37	31,862.37	18,880.02	398,362.37	86,515.07	311,847.30	78.28
5690	Otros equipos	101,340.00	16,340.00	0.00	101,340.00	81,340.00	20,000.00	19.74
5692	Maquinaria y equipo diverso	101,340.00	16,340.00	0.00	101,340.00	81,340.00	20,000.00	19.74
5900	ACTIVOS INTANGIBLES	232,000.00	0.00	0.00	232,000.00	232,000.00	0.00	0.00
5910	Software	232,000.00	0.00	0.00	232,000.00	232,000.00	0.00	0.00
5911	Software	232,000.00	0.00	0.00	232,000.00	232,000.00	0.00	0.00
6000	INVERSION PUBLICA	153,485,626.93	16,969,554.54	23,874,618.81	87,397,835.66	148,964,482.86	-61,566,647.20	-70.44
6100	OBRA PUBLICA EN BIENES DE DOMINIO PUBLICO	153,485,626.93	16,969,554.54	23,874,618.81	87,397,835.66	148,964,482.86	-61,566,647.20	-70.44
6120	Edificación no habitacional	125,815,126.18	13,991,169.59	23,292,256.34	67,757,747.91	129,363,682.46	-61,605,934.55	-90.92
6122	Obra estatal o municipal	124,696,331.19	13,991,169.59	23,292,256.34	66,638,952.92	129,218,863.60	-62,579,910.68	-93.91
6125	Ejecución de obras por administración	0.00	0.00	0.00	0.00	144,818.86	-144,818.86	?
6129	Estudios de preinversión	1,118,794.99	0.00	0.00	1,118,794.99	0.00	1,118,794.99	100.00
6130	Construcción de obras para el abastecimiento de agua, petróleo, gas, electr	19,864,304.71	2,395,598.49	0.00	13,122,304.71	17,138,466.44	-4,016,161.73	-30.61
6132	Obra estatal o municipal	19,863,105.22	2,394,400.00	0.00	13,121,105.22	17,137,266.95	-4,016,161.73	-30.61
6133	Supervisión y control de la obra pública	1,199.49	1,199.49	0.00	1,199.49	1,199.49	0.00	0.00
6150	Construcción de vías de comunicación	6,486,196.04	474,285.46	524,898.03	5,523,283.04	1,944,480.48	3,578,802.56	64.79
6159	Reparación y mantenimiento de vialidades y alumbrado	6,486,196.04	474,285.46	524,898.03	5,523,283.04	1,944,480.48	3,578,802.56	64.79
6160	Otras construcciones de ingeniería civil u obra pesada	1,320,000.00	108,500.00	57,464.44	994,500.00	517,853.48	476,646.52	47.93
6165	Ejecución de obras por administración	1,320,000.00	108,500.00	57,464.44	994,500.00	517,853.48	476,646.52	47.93
9000	DEUDA PUBLICA	15,691,441.85	4,981,213.83	113,532.51	15,336,832.75	10,092,830.00	5,244,002.75	34.19
9100	AMORTIZACION DE LA DEUDA PUBLICA	5,351,280.09	4,904,182.18	42,059.00	5,221,793.96	359,670.78	4,862,123.18	93.11
9110	Amortización de la deuda interna con instituciones de crédito	5,351,280.09	4,904,182.18	42,059.00	5,221,793.96	359,670.78	4,862,123.18	93.11
9111	Amortización de capital	5,351,280.09	4,904,182.18	42,059.00	5,221,793.96	359,670.78	4,862,123.18	93.11
9200	INTERESES DE LA DEUDA PUBLICA	914,300.82	77,031.65	71,473.51	699,177.85	570,822.37	118,355.48	17.17
9210	Intereses de la deuda	914,300.82	77,031.65	71,473.51	699,177.85	570,822.37	118,355.48	17.17
9211	Intereses de la deuda	914,300.82	77,031.65	71,473.51	699,177.85	570,822.37	118,355.48	17.17
9400	GASTOS DE LA DEUDA PUBLICA	263,524.10	0.00	0.00	263,524.10	0.00	263,524.10	100.00
9410	Gastos de la deuda pública interna	263,524.10	0.00	0.00	263,524.10	0.00	263,524.10	100.00
9411	Gastos de la deuda pública	263,524.10	0.00	0.00	263,524.10	0.00	263,524.10	100.00

NRS

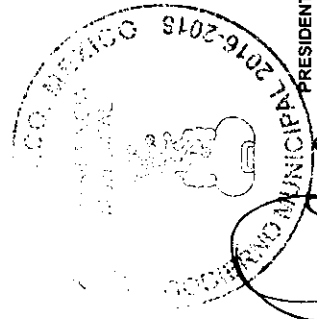


ESTADO COMPARATIVO PRESUPUESTAL DE EGRESOS

ATLACOMULCO 0024

DEL 1 DE ENERO AL 30 DE SEPTIEMBRE DE 2016

CTA	CONCEPTO	PRESUPUESTO DEL MES			PRESUPUESTO ACUMULADO AL MES		VARIACION	
		PRESUPUESTO DE EGRESOS MODIFICADO	PRESUPUESTO DE EGRESOS EJERCIDO	PRESUPUESTO DE EGRESOS MODIFICADO	PRESUPUESTO DE EGRESOS EJERCIDO	ABSOLUTA	%	
9900	ADEUDOS DE EJERCICIOS FISCALES ANTERIORES (ADEFAS)	9,162,336.84	0.00	9,162,336.84	9,162,336.85	-0.01	0.00	
9910	ADEFAS	9,162,336.84	0.00	9,162,336.84	9,162,336.85	-0.01	0.00	
9911	Por el ejercicio inmediato anterior	9,162,336.84	0.00	9,162,336.84	9,162,336.85	-0.01	0.00	
	TOTALES	444,926,801.63	46,832,659.49	302,096,595.97	363,462,345.69	-61,365,749.72	-20.31	




PRESIDENTA

J.C. ANNA MARÍA CHUAC VELASCO




SECRETARÍA DEL AYUNTAMIENTO

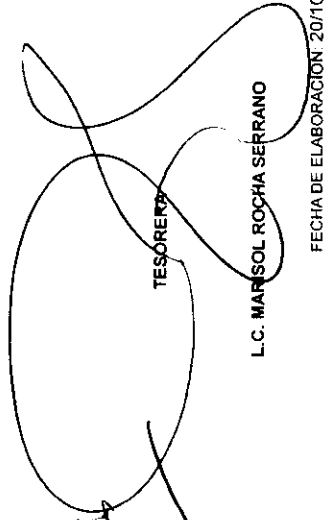


SECRETARIO

MTR. SIMÓN FLORES TAMÓN



TESORERÍA MUNICIPAL



TESORERO

L.C. MARSOL ROCHA SERRANO