






CUENTA PUBLICA 2015
ESTADO DE FLUJOS DE EFECTIVO
(Miles de pesos)





MUNICIPIO DE ATLACOMULCO 0024

DEL 01 DE ENERO AL 31 DE DICIEMBRE DE 2015

Concepto	Importe 2015	Importe 2014
Flujos de Efectivo de las Actividades de Operación		
Origen (5)	268,081.93	42,175.87
Impuestos	-950.91	2,088.02
Cuotas y Aportaciones de Seguridad Social		
Contribuciones de mejoras	240.61	-368.24
Derechos	2,551.11	1,212.93
Productos de Tipo Corriente	-12,395.75	12,256.41
Aprovechamientos de Tipo Corriente	56,982.95	3,548.42
Ingresos por Ventas de Bienes y Servicios		
Ingresos no Comprendidos en las Fracciones de la Ley de Ingresos Causados en Ejercicios Fiscales Anteriores Pendientes de Liquidación o pago		
Participaciones y aportaciones	227,412.34	24,875.99
Transferencias, Asignaciones, Subsidios y Otras Ayudas		
Otros Origenes de Operación	-5,758.42	-1,437.66
Aplicación	162,533.39	64,120.47
Servicios Personales	6,273.64	16,487.05
Materiales y Suministros	-1,997.13	1,361.00
Servicios Generales	-790.79	3,353.86
Transferencias Internas y Asignaciones al Sector Público		
Transferencias al Resto del Sector Público		-1.21
Subsidios y Subvenciones	9,234.25	1,378.92
Ayudas Sociales	-1,677.17	1,347.12
Pensiones y Jubilaciones		
Transferencias a Fideicomisos, Mandatos y Contratos Análogos		
Transferencias a la Seguridad Social		
Donativos		
Transferencias al Exterior		
Participaciones		
Aportaciones		
Convenios		
Otras Aplicaciones de Operación	151,490.59	40,193.73
Flujos Netos de Efectivo por Actividades de Operación	105,548.54	-21,944.60
Flujos de Efectivo de Las Actividades de Inversión		
Origen	78,574.37	727.37
Bienes Inmuebles, Infraestructura y Construcciones en Proceso	10,771.07	
Bienes Muebles		
Otros Origenes de Inversión	67,803.30	727.37
Aplicación	69,033.33	43,189.15
Bienes Inmuebles, Infraestructura y Construcciones en Proceso	60,272.21	10,591.93
Bienes Muebles	3,028.94	3,667.94
Otras Aplicaciones de Inversión	5,732.18	28,929.28
Flujos Netos de Efectivo por Actividades de Inversión	9,541.04	-42,461.78
Flujos de Efectivo de Las Actividades de Financiamiento		
Origen		68,401.71
Endeudamiento Neto		
Interno		
Externo		
Otros Origenes de Financiamiento		68,401.71
Aplicación	94,463.08	3,968.42
Servicios de la Deuda		
Interno		
Externo		
Otras Aplicaciones de Financiamiento	94,463.08	3,968.42
Flujos Netos de Efectivo por Actividades de Financiamiento	-94,463.08	64,433.29
Incremento /Disminución Neta en el Efectivo y Equivalentes al Efectivo	20,626.50	26.91
Efectivo y Equivalentes al Efectivo al Inicio del Ejercicio	22,086.40	22,059.49
Efectivo y Equivalentes al Efectivo al Final del Ejercicio	42,712.90	22,086.40

"Bajo protesta de decir verdad declaramos que los Estados Financieros y sus notas, son razonablemente correctos y son responsabilidad del emisor"

T.C. ANA MARÍA CRIVEL VELA
 PRESIDENTA MUNICIPAL

MTR. SIMÓN FLORIS RAMÍREZ
 SECRETARIO

L.C. MARISOL ROCHA SERRANO
 TESORERA

GOBIERNO MUNICIPAL 2016-2018