



ESTADO ANALITICO DEL EJERCICIO DEL PRESUPUESTO DE EGRESOS  
POR CAPITULO DE GASTO

ATLACOMULCO 0024

DEL 1 DE ENERO AL 31 DE MARZO DE 2016

CONCEPTO	EGRESOS						SUB EJERCICIO 6=(3+4)
	1 APROBADO	2 AMPLIACION Y REDUCCIONES	3=(1+2) MODIFICADO	4 DEVENGADO	5 PAGADO	6=(3+4)	
<b>SERVICIOS PERSONALES</b>							
REMUNERACIONES AL PERSONAL DE CARÁCTER PERMANENTE	45,981,747.80	-1,668.00	45,980,079.80	3,443.74	46,846,113.01	45,976,636.06	
REMUNERACIONES AL PERSONAL DE CARÁCTER TRANSITORIO	25,258,620.00	-169,056.00	25,089,564.00	0.00	27,445,907.00	25,089,564.00	
REMUNERACIONES ADICIONALES Y ESPECIALES	2,120,892.00	66,113.00	2,187,005.00	0.00	2,241,150.22	2,187,005.00	
SEGURIDAD SOCIAL	12,737,649.14	101,099.00	12,838,748.14	0.00	11,773,654.00	12,838,748.14	
OTRA PRESTACIONES SOCIALES Y ECONOMICAS	5,075,232.66	176.00	5,075,408.66	0.00	4,815,344.28	5,075,408.66	
PREVISIONES	789,354.00	0.00	789,354.00	3,443.74	570,057.51	785,910.26	
PAGO DE ESTIMULOS A SERVIDORES PUBLICOS	0.00	0.00	0.00	0.00	0.00	0.00	
MATERIALES Y SUMINISTROS	5,976,509.15	-19,005.04	5,957,504.11	1,028,270.53	1,650,965.59	4,929,233.58	
MATERIALES DE ADMINISTRACION, EMISION DE DOCUMENTOS Y ARTICULOS OFICIALES	554,484.71	175.00	554,659.71	140,874.48	190,735.42	413,785.23	
ALIMENTOS Y UTENSILIOS	2,000.00	0.00	2,000.00	0.00	0.00	2,000.00	
MATERIAS PRIMAS Y MATERIALES DE PRODUCCION Y COMERCIALIZACION	500.00	-65.06	434.94	0.00	0.00	434.94	
MATERIALES Y ARTICULOS DE CONSTRUCCION Y DE REPARACION	396,176.96	-941.04	395,235.92	42,852.31	48,276.63	352,383.61	
PRODUCTOS QUIMICOS, FARMACEUTICOS Y DE LABORATORIO	22,720.00	0.00	22,720.00	0.00	2,658.96	22,720.00	
COMBUSTIBLES, LUBRICANTES Y ADITIVOS	3,214,170.06	-113.91	3,214,056.15	630,306.51	1,115,136.48	2,583,749.64	
VESTUARIO, BLANCOS, PRENDAS DE PROTECCION Y ARTICULOS DEPORTIVOS	225,334.57	0.00	225,334.57	0.00	1,487.57	225,334.57	
MATERIALES Y SUMINISTROS PARA SEGURIDAD	89,573.10	0.00	89,573.10	6,765.88	7,290.10	82,807.22	
HERRAMIENTAS, REFACCIONES Y ACCESORIOS MENORES	1,471,549.75	-18,060.03	1,453,489.72	207,471.35	285,380.43	1,246,018.37	
<b>SERVICIOS GENERALES</b>	11,361,292.37	-9,460.90	11,351,831.47	217,551.68	8,064,703.89	11,134,279.79	
SERVICIOS BASICOS	4,638,833.83	1,043.34	4,640,877.17	0.00	4,026,278.31	4,640,877.17	
SERVICIOS DE ARRENDAMIENTO	2,044,647.95	29,122.81	2,073,770.76	78,203.81	500,536.13	1,995,566.95	
SERVICIOS PROFESIONALES, CIENTIFICOS, TECNICOS Y OTROS SERVICIOS	846,765.39	2,522.98	849,288.37	10,196.40	269,848.17	839,091.97	
SERVICIOS FINANCIEROS, BANCARIOS Y COMERCIALES	432,156.54	-12,200.00	419,956.54	0.00	229,491.58	419,956.54	
SERVICIOS DE INSTALACION, REPARACION, MANTENIMIENTO Y CONSERVACION	339,716.72	-2,436.30	337,280.42	1,140.00	53,038.00	336,140.42	
SERVICIOS DE COMUNICACION SOCIAL Y PUBLICIDAD	294,018.76	2,436.30	296,455.06	0.00	112,388.00	296,455.06	
SERVICIOS DE TRASLADO Y VIATICOS	135,284.00	-18,880.05	116,403.95	0.00	9,236.00	116,403.95	
SERVICIOS OFICIALES	886,900.00	17,835.37	904,735.37	121,314.27	453,313.25	783,421.10	
OTROS SERVICIOS GENERALES	1,741,969.18	-28,905.35	1,713,063.83	6,697.20	2,410,574.45	1,706,366.63	
<b>TRANSFERENCIAS, ASIGNACIONES, SUBSIDIOS Y OTRAS AYUDAS</b>	12,177,321.00	-180.04	12,177,140.96	7,540.00	10,189,653.76	12,169,600.96	
TRANSFERENCIAS INTERNAS Y ASIGNACIONES AL SECTOR PUBLICO	0.00	0.00	0.00	0.00	0.00	0.00	
TRANSFERENCIAS AL RESTO DEL SECTOR PUBLICO	0.00	0.00	0.00	0.00	0.00	0.00	
SUBSIDIOS Y SUBVENCIONES	11,708,120.00	0.00	11,708,120.00	0.00	9,957,843.96	11,708,120.00	
AYUDAS SOCIALES	469,201.00	-180.04	469,020.96	7,540.00	231,808.80	461,480.96	
PENSIONES Y JUBILACIONES	0.00	0.00	0.00	0.00	0.00	0.00	
TRANSFERENCIAS A FIDUCIARIOS, MANDATOS Y OTROS ANALOGOS	0.00	0.00	0.00	0.00	0.00	0.00	
TRANSFERENCIAS A LA SEGURIDAD SOCIAL	0.00	0.00	0.00	0.00	0.00	0.00	
DONATIVOS	0.00	0.00	0.00	0.00	0.00	0.00	
TRANSFERENCIAS AL EXTERIOR	0.00	0.00	0.00	0.00	0.00	0.00	
<b>BIENES MUEBLES, INMUEBLES E INTANGIBLES</b>	1,320,035.26	14,580.07	1,334,615.33	91,270.12	266,230.02	1,243,345.21	
MOBILIARIO Y EQUIPO DE ADMINISTRACION	654,905.82	17,080.07	671,985.89	68,390.12	32,530.02	603,595.77	

*Handwritten signature and initials*



ESTADO ANALITICO DEL EJERCICIO DEL PRESUPUESTO DE EGRESOS  
POR CAPITULO DE GASTO


ATLACOMULCO 0024

DEL 1 DE ENERO AL 31 DE MARZO DE 2016

CONCEPTO	EGRESOS					SUB EJERCICIO
	1 APROBADO	2 AMPLIACION Y REDUCCIONES	3=(1+2) MODIFICADO	4 DEVENGADO	5 PAGADO	
MOBILIARIO Y EQUIPO EDUCACIONAL Y RECREATIVO	38,770.00	-2,500.00	36,270.00	2,300.00	1,700.00	33,970.00
EQUIPO E INSTRUMENTAL MEDICO Y DE LABORATORIO	0.00	0.00	0.00	0.00	0.00	0.00
VEHICULOS Y EQUIPO DE TRANSPORTE	275,493.83	0.00	275,493.83	0.00	0.00	275,493.83
EQUIPO DE DEFENSA Y SEGURIDAD	0.00	0.00	0.00	0.00	0.00	0.00
MAQUINARIA, OTROS EQUIPOS Y HERRAMIENTAS	118,865.61	0.00	118,865.61	20,580.00	0.00	98,285.61
ACTIVOS BIOLÓGICOS	0.00	0.00	0.00	0.00	0.00	0.00
BIENES INMUEBLES	0.00	0.00	0.00	0.00	0.00	0.00
ACTIVOS INTANGIBLES	232,000.00	0.00	232,000.00	0.00	232,000.00	232,000.00
INVERSION PUBLICA	18,846,106.70	15,733.91	18,861,840.61	1,174,243.66	10,633,731.12	17,687,596.95
OBRA PUBLICA EN BIENES DE DOMINIO PUBLICO	18,846,106.70	15,733.91	18,861,840.61	1,174,243.66	10,633,731.12	17,687,596.95
OBRA PUBLICA EN BIENES PROPIOS	0.00	0.00	0.00	0.00	0.00	0.00
PROYECTOS PRODUCTIVOS Y ACCIONES DE FOMENTO	0.00	0.00	0.00	0.00	0.00	0.00
INVERSIONES FINANCIERAS Y OTRAS PROVISIONES	0.00	0.00	0.00	0.00	0.00	0.00
INVERSIONES PARA EL FOMENTO DE ACTIVIDADES PRODUCTIVAS	0.00	0.00	0.00	0.00	0.00	0.00
ACCIONES Y PARTICIPACIONES DE CAPITAL	0.00	0.00	0.00	0.00	0.00	0.00
COMPRA DE TITULOS Y VALORES	0.00	0.00	0.00	0.00	0.00	0.00
CONCESION DE PRESTAMOS	0.00	0.00	0.00	0.00	0.00	0.00
INVERSIONES EN FIDEICOMISOS, MANDATOS Y OTROS ANALOGOS	0.00	0.00	0.00	0.00	0.00	0.00
OTRAS INVERSIONES FINANCIERAS	0.00	0.00	0.00	0.00	0.00	0.00
PROVISIONES PARA CONTINGENCIAS Y OTRAS EROGACIONES ESPECIALES	0.00	0.00	0.00	0.00	0.00	0.00
PARTICIPACIONES Y APORTACIONES	0.00	0.00	0.00	0.00	0.00	0.00
PARTICIPACIONES	0.00	0.00	0.00	0.00	0.00	0.00
APORTACIONES	0.00	0.00	0.00	0.00	0.00	0.00
CONVENIOS	0.00	0.00	0.00	0.00	0.00	0.00
DEUDA PUBLICA	9,507,106.34	0.00	9,507,106.34	0.00	4,206,409.45	9,507,106.34
AMORTIZACION DE LA DEUDA PUBLICA	115,275.83	0.00	115,275.83	0.00	115,275.83	115,275.83
INTERESES DE LA DEUDA PUBLICA	229,493.67	0.00	229,493.67	0.00	173,826.59	229,493.67
COMISIONES DE LA DEUDA PUBLICA	0.00	0.00	0.00	0.00	0.00	0.00
GASTOS DE LA DEUDA PUBLICA	0.00	0.00	0.00	0.00	0.00	0.00
COSTO POR COBERTURAS	0.00	0.00	0.00	0.00	0.00	0.00
APOYOS FINANCIEROS	0.00	0.00	0.00	0.00	0.00	0.00
ADEUDOS DE EJERCICIOS FISCALES ANTERIORES (AJR)	9,162,336.84	0.00	9,162,336.84	0.00	3,917,307.03	9,162,336.84
<b>TOTAL DEL GASTO</b>	<b>105,170,118.62</b>	<b>0.00</b>	<b>105,170,118.62</b>	<b>2,522,319.73</b>	<b>81,857,806.84</b>	<b>102,647,798.89</b>



*[Signature]*  
PRESIDENTA  
T.C. ANNA MARIA CHIMAL VELASCO



*[Signature]*  
TESORERA  
L.C. MARISOL ROCHA SERRANO





ESTADO ANALITICO DEL EJERCICIO DEL PRESUPUESTO DE EGRESOS  
CLASIFICACION ECONOMICA (POR TIPO DE GASTO)

ATLACOMULCO 0024

DEL 1 DE ENERO AL 31 DE MARZO DE 2016

CONCEPTO	EGRESOS					SUBEJERCICIO 6=(3-4)
	1 APROBADO	2 AMPLIACION Y REDUCCIONES	3=(1+2) MODIFICADO	4 DEVENGADO	5 PAGADO	
Gasto Corriente	75,726,363.99	-30,313.98	75,696,050.01	1,256,805.95	66,925,262.84	74,439,244.06
Gasto de Capital	20,166,141.96	30,313.98	20,196,455.94	1,265,513.78	10,899,961.14	18,930,942.16
Amortización de la Deuda y Disminución de Pasivos	9,277,612.67	0.00	9,277,612.67	0.00	4,032,582.86	9,277,612.67
<b>TOTAL DEL GASTO</b>	<b>105,170,118.62</b>	<b>0.00</b>	<b>105,170,118.62</b>	<b>2,522,319.73</b>	<b>81,857,806.84</b>	<b>102,647,798.89</b>



*[Signature]*  
PRESIDENTA  
T.C. ANNA MARIA CHIMAL VELASCO



*[Signature]*  
SECRETARIA  
MTRO. SIMON FLORES



*[Signature]*  
TESORERA  
L.C. MARISOL ROCHA SERRANO



ESTADO ANALITICO DEL EJERCICIO DEL PRESUPUESTO DE EGRESOS  
CLASIFICACION ADMINISTRATIVA

ATLACOMULCO 0024

DEL 1 DE ENERO AL 31 DE MARZO DE 2016

CONCEPTO	EGRESOS						SUB EJERCICIO
	APROBADO	AMPLIACION Y REDUCCIONES	MODIFICADO	DEVENGADO	PAGADO		
	1	2	3=(1+2)	4	5	6=(3-4)	
A00 PRESIDENCIA	13,560,094.58	0.00	13,560,094.58	118,972.94	10,468,307.33	13,441,121.64	
A02 DERECHOS HUMANOS	87,861.00	0.00	87,861.00	0.00	77,916.74	87,861.00	
B00 SINDICATURAS	1,034,408.21	0.00	1,034,408.21	11,417.59	1,013,462.09	1,022,990.62	
C00 REGIDURIAS	7,033,323.00	0.00	7,033,323.00	45,661.12	6,971,203.89	6,987,661.88	
D00 SECRETARIA DEL AYUNTAMIENTO	6,311,885.36	0.00	6,311,885.36	186,492.34	6,053,390.11	6,125,393.02	
E00 ADMINISTRACION	3,814,127.54	0.00	3,814,127.54	18,515.50	3,256,916.52	3,795,612.04	
E01 PLANEACION	469,202.34	0.00	469,202.34	647.51	533,428.59	468,554.83	
F00 DESARROLLO URBANO Y OBRAS PUBLICAS	22,376,697.12	0.00	22,376,697.12	1,275,395.41	14,244,523.44	21,101,301.71	
F01 DESARROLLO URBANO Y SERVICIOS PUBLICOS	1,056,100.20	0.00	1,056,100.20	37,091.27	822,934.99	1,019,008.93	
G00 ECOLOGIA	946,019.80	0.00	946,019.80	29,102.05	773,251.99	916,917.75	
H00 SERVICIOS PUBLICOS	15,440,815.20	0.00	15,440,815.20	316,166.48	12,121,212.17	15,124,648.72	
I01 DESARROLLO SOCIAL	5,242,520.62	0.00	5,242,520.62	165,029.09	4,314,331.86	5,077,491.53	
K00 CONTRALORIA	797,249.81	0.00	797,249.81	2,898.20	746,639.60	794,351.61	
L00 TESORERIA	20,631,745.41	0.00	20,631,745.41	29,862.71	14,872,718.47	20,601,882.70	
N00 DIRECCION GENERAL DE DESARROLLO Y FOMENTO ECONOMICO	1,648,627.96	0.00	1,648,627.96	7,015.54	1,534,132.45	1,641,612.42	
Q00 SEGURIDAD PUBLICA Y TRANSITO	4,719,440.47	0.00	4,719,440.47	278,051.98	4,053,436.60	4,441,388.49	
TOTAL DEL GASTO	105,170,118.62	0.00	105,170,118.62	2,522,319.73	81,857,806.84	102,647,798.89	



PRESIDENTA  
*[Signature]*  
T.C. ANNA MARIA CHIMAL VELASCO



SECRETARIO  
*[Signature]*  
MTRO. SIMON FLORES RAMOS



TESORERA  
*[Signature]*  
L.C. MARISOL ROSA SERRANO




ESTADO ANALITICO DEL EJERCICIO DEL PRESUPUESTO DE EGRESOS  
CLASIFICACION FUNCIONAL (FINALIDAD Y FUNCION)

ATLACOMULCO 0024

DEL 1 DE ENERO AL 31 DE MARZO DE 2016

CONCEPTO	EGRESOS					SUB EJERCICIO
	APROBADO 1	AMPLIACION Y REDUCCIONES 2	MODIFICADO 3 = (1+2)	DEVENGADO 4	PAGADO 5	
Gobierno	58,452,724.74	0.00	58,452,724.74	685,861.24	47,893,547.44	57,766,863.50
Legislación	0.00	0.00	0.00	0.00	0.00	0.00
Justicia	87,861.00	0.00	87,861.00	0.00	77,916.74	87,861.00
Coordinación de la política de gobierno	23,957,493.03	0.00	23,957,493.03	208,259.73	20,834,224.47	23,749,233.30
Relaciones exteriores	0.00	0.00	0.00	0.00	0.00	0.00
Asuntos financieros y hacendarios	24,059,283.61	0.00	24,059,283.61	125,072.30	17,859,589.71	23,934,211.31
Seguridad nacional	0.00	0.00	0.00	0.00	0.00	0.00
Asuntos de orden público y seguridad interior	6,800,461.37	0.00	6,800,461.37	325,165.69	5,871,614.54	6,475,295.68
Otros servicios generales	3,547,625.73	0.00	3,547,625.73	27,363.52	3,250,201.98	3,520,262.21
Desarrollo social	33,855,380.81	0.00	33,855,380.81	705,756.06	22,046,191.52	33,149,624.75
Protección ambiental	5,411,722.42	0.00	5,411,722.42	222,578.19	3,625,759.70	5,189,144.23
Vivienda y servicios a la comunidad	18,912,859.17	0.00	18,912,859.17	378,349.86	14,841,533.72	18,534,509.31
Salud	6,198,255.64	0.00	6,198,255.64	3,710.84	368,003.62	6,194,544.80
Recreación, cultura y otras manifestaciones sociales	1,969,041.18	0.00	1,969,041.18	57,624.23	1,942,950.26	1,911,416.95
Educación	445,955.82	0.00	445,955.82	29,426.51	435,095.71	416,529.31
Protección social	917,546.58	0.00	917,546.58	14,066.43	832,848.51	903,480.15
Otros asuntos sociales	0.00	0.00	0.00	0.00	0.00	0.00
Desarrollo económico	12,862,013.07	0.00	12,862,013.07	1,130,702.43	11,918,067.88	11,731,310.64
Asuntos económicos, comerciales y laborales en general	219,084.82	0.00	219,084.82	1,690.09	192,351.04	217,394.73
Agropecuaria, silvicultura, pesca y caza	10,342,030.44	0.00	10,342,030.44	1,093,184.76	10,005,980.03	9,248,845.68
Combustibles y energía	1,243,303.63	0.00	1,243,303.63	0.00	893,384.34	1,243,303.63
Minería, manufacturas y construcción	383,593.52	0.00	383,593.52	4,158.97	378,977.88	379,434.55
Transporte	300,367.71	0.00	300,367.71	31,142.21	144,557.80	269,225.50
Comunicaciones	0.00	0.00	0.00	0.00	0.00	0.00
Turismo	243,409.83	0.00	243,409.83	0.00	219,873.51	243,409.83
Ciencia, tecnología e innovación	0.00	0.00	0.00	0.00	0.00	0.00
Otras industrias y otros asuntos económicos	130,223.12	0.00	130,223.12	526.40	82,943.28	129,696.72
Otras no clasificadas en funciones anteriores	0.00	0.00	0.00	0.00	0.00	0.00
Transacciones de la deuda pública / costo financiero de la deuda	0.00	0.00	0.00	0.00	0.00	0.00
Transferencias, participaciones y aportaciones entre diferentes niveles de gobierno	0.00	0.00	0.00	0.00	0.00	0.00
Órdenes de gobierno	0.00	0.00	0.00	0.00	0.00	0.00
Saneamiento del sistema financiero	0.00	0.00	0.00	0.00	0.00	0.00
Adeudos de ejercicios fiscales anteriores	0.00	0.00	0.00	0.00	0.00	0.00
<b>TOTAL DEL GASTO</b>	<b>105,170,118.62</b>	<b>0.00</b>	<b>105,170,118.62</b>	<b>2,522,319.73</b>	<b>81,857,806.84</b>	<b>102,647,798.89</b>

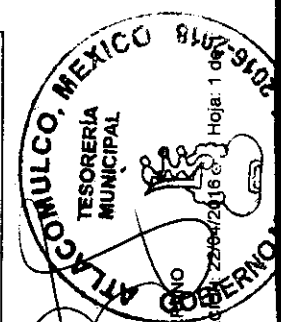


*[Signature]*  
PRESIDENTA  
F.G. ANNA MARIA CHIMAL VELASCO

*[Signature]*  
SECRETARIO  
MTRO. SIMON FLORES RAMO



*[Signature]*  
SECRETARIA DEL AYUNTAMIENTO  
L.C. MARISOL ROCHA SERRANO



*[Signature]*  
TESORERA  
FECHA DE ELABORACION: 22/04/2016 Hoja: 1 de 1