



ESTADO ANALITICO DEL EJERCICIO DEL PRESUPUESTO DE EGRESOS
POR CAPITULO DE GASTO

ATLATOMULCO 0024

DEL 1 DE ENERO AL 31 DE DICIEMBRE DE 2015

CONCEPTO	EGRESOS					SUBEJERCICIO
	APROBADO 1	AMPLIACION Y REDUCCIONES 2	MODIFICADO 3=(1+2)	DEVENGADO 4	PAGADO 5	
SERVICIOS PERSONALES						6=(3-4)
REMUNERACIONES AL PERSONAL DE CARÁCTER PERMANENTE	177,352,210.48	-1,979,409.12	175,372,801.36	12,595.12	175,360,206.34	175,360,206.24
REMUNERACIONES AL PERSONAL DE CARÁCTER TRANSITORIO	90,828,072.00	6,820,859.00	97,648,931.00	0.00	97,648,931.00	97,648,931.00
REMUNERACIONES ADICIONALES Y ESPECIALES	8,859,762.00	-233,218.76	8,626,543.24	10,016.82	8,616,526.42	8,616,526.42
SEGURIDAD SOCIAL	54,835,885.00	-7,885,025.68	46,950,859.32	0.00	46,950,859.32	46,950,859.32
OTRA PRESTACIONES SOCIALES Y ECONOMICAS	18,434,960.48	-524,751.82	17,910,208.66	0.00	17,910,208.66	17,910,208.66
PREVISIONES	4,393,531.00	-157,271.86	4,236,259.14	2,578.30	4,233,680.84	4,233,680.84
PAGO DE ESTIMULOS A SERVIDORES PUBLICOS	0.00	0.00	0.00	0.00	0.00	0.00
MATERIALES Y SUMINISTROS	0.00	0.00	0.00	0.00	0.00	0.00
MATERIALES DE ADMINISTRACION, EMISION DE DOCUMENTOS Y ARTICULOS OFICIALES	20,583,296.56	-4,328,044.36	16,255,252.20	703,257.22	15,551,994.98	15,551,994.98
ALIMENTOS Y UTENSILIOS	2,050,967.65	-827,030.84	1,223,936.81	-0.60	1,223,937.41	1,223,937.41
MATERIAS PRIMAS Y MATERIALES DE PRODUCCION Y COMERCIALIZACION	11,000.00	-2,978.76	8,021.24	0.00	8,021.24	8,021.24
MATERIALES Y ARTICULOS DE CONSTRUCCION Y DE REPARACION	500.00	-500.00	0.00	0.00	0.00	0.00
PRODUCTOS QUIMICOS, FARMACEUTICOS Y DE LABORATORIO	1,013,857.64	-409,122.67	604,734.97	123,780.48	480,954.49	480,954.49
COMBUSTIBLES, LUBRICANTES Y ADITIVOS	48,100.00	-32,825.18	15,274.82	0.00	15,274.82	15,274.82
VESTUARIO, BLANCOS, PRENDAS DE PROTECCION Y ARTICULOS DEPORTIVOS	12,092,499.79	-1,872,482.67	10,220,017.12	504,006.37	9,716,010.75	9,716,010.75
MATERIALES Y SUMINISTROS PARA SEGURIDAD	597,470.00	-109,579.51	487,890.49	0.00	487,890.49	487,890.49
HERRAMIENTAS, REFACCIONES Y ACCESORIOS MENORES	73,280.07	3,880.33	77,160.40	0.00	77,160.40	77,160.40
SERVICIOS GENERALES	4,695,621.41	-1,077,405.06	3,618,216.35	75,470.97	3,542,745.38	3,542,745.38
SERVICIOS BASICOS	35,880,894.26	-1,501,075.88	34,379,818.38	92,760.24	34,287,103.26	34,287,058.14
SERVICIOS DE ARRENDAMIENTO	17,986,619.56	397,094.29	18,383,713.85	0.00	18,383,713.85	18,383,713.85
SERVICIOS PROFESIONALES, CIENTIFICOS, TECNICOS Y OTROS SERVICIOS	1,960,643.76	-243,373.50	1,717,270.26	6,348.28	1,710,921.98	1,710,921.98
SERVICIOS FINANCIEROS, BANCARIOS Y COMERCIALES	2,229,832.00	-953,393.06	1,276,438.94	0.00	1,276,438.94	1,276,438.94
SERVICIOS DE INSTALACION, REPARACION, MANTENIMIENTO Y CONSERVACION	692,264.00	-196,193.80	496,070.20	289.96	495,780.24	495,780.24
SERVICIOS DE COMUNICACION SOCIAL Y PUBLICIDAD	855,479.20	-548,566.10	306,913.10	4,730.00	302,183.10	302,183.10
SERVICIOS DE TRASLADO Y VIATICOS	857,600.00	-176,585.53	681,014.47	0.00	681,014.47	681,014.47
SERVICIOS OFICIALES	487,958.00	20,416.32	508,374.32	0.00	508,374.32	508,374.32
OTROS SERVICIOS GENERALES	4,959,235.00	854,937.96	5,814,172.96	80,000.00	5,734,172.96	5,734,172.96
TRANSFERENCIAS, ASIGNACIONES, SUBSIDIOS Y OTRAS AYUDAS	5,851,262.74	-655,412.46	5,195,850.28	1,392.00	5,194,458.28	5,194,458.28
TRANSFERENCIAS INTERNAS Y ASIGNACIONES AL SECTOR PUBLICO	25,488,609.00	12,430,182.02	37,918,791.02	33,648.66	37,885,142.36	37,885,142.36
TRANSFERENCIAS AL RESTO DEL SECTOR PUBLICO	0.00	0.00	0.00	0.00	0.00	0.00
SUBSIDIOS Y SUBVENCIONES	0.00	0.00	0.00	0.00	0.00	0.00
AYUDAS SOCIALES	22,485,735.00	11,580,833.97	34,076,568.97	16,158.00	34,060,410.97	34,060,410.97
PENSIONES Y JUBILACIONES	2,992,874.00	849,348.05	3,842,222.05	17,490.66	3,824,731.39	3,824,731.39
TRANSFERENCIAS A FIDEICOMISOS, MANDATOS Y OTROS ANALOGOS	0.00	0.00	0.00	0.00	0.00	0.00
TRANSFERENCIAS A LA SEGURIDAD SOCIAL	0.00	0.00	0.00	0.00	0.00	0.00
DONATIVOS	0.00	0.00	0.00	0.00	0.00	0.00
TRANSFERENCIAS AL EXTERIOR	0.00	0.00	0.00	0.00	0.00	0.00
BIENES MUEBLES, INMUEBLES E INTANGIBLES	2,422,459.25	62,147,092.06	64,569,551.31	0.00	6,246,774.04	64,569,551.31
MOBILIARIO Y EQUIPO DE ADMINISTRACION	928,694.10	-182,086.47	746,607.63	0.00	746,607.63	746,607.63



ESTADO ANALITICO DEL EJERCICIO DEL PRESUPUESTO DE EGRESOS
POR CAPITULO DE GASTO


ATLACOMULCO 0024

DEL 1 DE ENERO AL 31 DE DICIEMBRE DE 2015

CONCEPTO	EGRESOS						SUB EJERCICIO
	1 APROBADO	2 AMPLIACION Y REDUCCIONES	3 = (1+2) MODIFICADO	4 DEVENGADO	5 PAGADO	6 = (3-4)	
MOBILIARIO Y EQUIPO EDUCACIONAL Y RECREATIVO	36,300.00	-5,986.99	30,313.01	0.00	30,313.01	30,313.01	0.00
EQUIPO E INSTRUMENTAL MEDICO Y DE LABORATORIO	0.00	0.00	0.00	0.00	0.00	0.00	0.00
VEHICULOS Y EQUIPO DE TRANSPORTE	1,304,465.15	38,274.85	1,342,740.00	0.00	1,342,740.00	1,342,740.00	0.00
EQUIPO DE DEFENSA Y SEGURIDAD	0.00	0.00	0.00	0.00	0.00	0.00	0.00
MAQUINARIA, OTROS EQUIPOS Y HERRAMIENTAS	143,000.00	59,860.40	202,860.40	0.00	202,860.40	202,860.40	0.00
ACTIVOS BIOLÓGICOS	0.00	0.00	0.00	0.00	0.00	0.00	0.00
BIENES INMUEBLES	0.00	62,073,030.27	62,073,030.27	0.00	3,750,253.00	62,073,030.27	0.00
ACTIVOS INTANGIBLES	10,000.00	164,000.00	174,000.00	0.00	174,000.00	174,000.00	0.00
INVERSION PUBLICA	145,484,496.62	143,080,707.28	288,565,203.90	11,236,862.86	233,674,044.52	277,328,341.04	0.00
OBRA PUBLICA EN BIENES DE DOMINIO PUBLICO	145,484,496.62	143,080,707.28	288,565,203.90	11,236,862.86	233,674,044.52	277,328,341.04	0.00
OBRA PUBLICA EN BIENES PROPIOS	0.00	0.00	0.00	0.00	0.00	0.00	0.00
PROYECTOS PRODUCTIVOS Y ACCIONES DE FOMENTO	0.00	0.00	0.00	0.00	0.00	0.00	0.00
INVERSIONES FINANCIERAS Y OTRAS PROVISIONES	0.00	0.00	0.00	0.00	0.00	0.00	0.00
INVERSIONES PARA EL FOMENTO DE ACTIVIDADES PRODUCTIVAS	0.00	0.00	0.00	0.00	0.00	0.00	0.00
ACCIONES Y PARTICIPACIONES DE CAPITAL	0.00	0.00	0.00	0.00	0.00	0.00	0.00
COMPRA DE TITULOS Y VALORES	0.00	0.00	0.00	0.00	0.00	0.00	0.00
CONCESION DE PRESTAMOS	0.00	0.00	0.00	0.00	0.00	0.00	0.00
INVERSIONES EN FIDEICOMISOS, MANDATOS Y OTROS ANALOGOS	0.00	0.00	0.00	0.00	0.00	0.00	0.00
OTRAS INVERSIONES FINANCIERAS	0.00	0.00	0.00	0.00	0.00	0.00	0.00
PROVISIONES PARA CONTINGENCIAS Y OTRAS EROGACIONES ESPECIALES	0.00	0.00	0.00	0.00	0.00	0.00	0.00
PARTICIPACIONES Y APORTACIONES	0.00	0.00	0.00	0.00	0.00	0.00	0.00
APORTACIONES	0.00	0.00	0.00	0.00	0.00	0.00	0.00
CONVENIOS	0.00	0.00	0.00	0.00	0.00	0.00	0.00
DEUDA PUBLICA	57,186,433.54	607,275.63	57,793,709.17	0.00	57,793,709.17	57,793,709.17	0.00
AMORTIZACION DE LA DEUDA PUBLICA	1,881,411.12	3,551,652.71	5,433,063.83	0.00	5,433,063.83	5,433,063.83	0.00
INTERESES DE LA DEUDA PUBLICA	5,363,240.40	-4,578,023.24	785,217.16	0.00	785,217.16	785,217.16	0.00
COMISIONES DE LA DEUDA PUBLICA	0.00	0.00	0.00	0.00	0.00	0.00	0.00
GASTOS DE LA DEUDA PUBLICA	0.00	379,524.08	379,524.08	0.00	379,524.08	379,524.08	0.00
COSTO POR COBERTURAS	0.00	0.00	0.00	0.00	0.00	0.00	0.00
APOYOS FINANCIEROS	0.00	0.00	0.00	0.00	0.00	0.00	0.00
ADEUDOS DE EJERCICIOS ANTERIORES (ADEFAS)	49,941,782.02	1,254,122.08	51,195,904.10	0.00	51,195,904.10	51,195,904.10	0.00
TOTAL DEL GASTO	464,398,399.71	210,466,727.63	674,865,127.34	12,079,124.10	560,798,974.87	672,878,102.97	102,079,128.10



TESORERO



SECRETARIO

C.P. ANTONIO GUADARRAMA

LIC. MARCO ANTONIO SUAREZ CORDERO

PRESIDENTE

M. ANTONIO VELEZ ESCOBAR

OSFAIM106/10

FECHA DE ELABORACION: 30/12/2015 12:06:2




ESTADO ANALITICO DEL EJERCICIO DEL PRESUPUESTO DE EGRESOS
CLASIFICACION ECONOMICA (POR TIPO DE GASTO)

ATLACOMULCO 0024


DEL 1 DE ENERO AL 31 DE DICIEMBRE DE 2015

CONCEPTO	EGRESOS					
	1 APROBADO	2 AMPLIACION Y REDUCCIONES	3=(1+2) MODIFICADO	4 DEVENGADO	5 PAGADO	6=(3-4) SUBEJERCICIO
Gasto Corriente	264,668,250.70	423,153.50	265,091,404.20	842,261.24	264,249,188.18	264,249,142.96
Gasto de Capital	147,906,955.87	205,227,799.34	353,134,755.21	11,236,862.86	239,920,818.56	341,897,892.35
Amortización de la Deuda y Disminución de Pasivos	51,823,193.14	4,805,774.79	56,628,967.93	0.00	56,628,967.93	56,628,967.93
TOTAL DEL GASTO	464,398,399.71	210,456,727.63	674,855,127.34	12,079,124.10	560,798,974.67	662,776,003.24



PRESIDENTE

M. A. ARTURO VELEZ ESPINILLA



SECRETARIO

LIC. MARCO ANTONIO SANCHEZ CORDERO



M. AYUNTAMIENTO
CONSTITUCIONAL

TESORERO

C.P. ADRIANO MEDRANO GUADARRAMA




ESTADO ANALITICO DEL EJERCICIO DEL PRESUPUESTO DE EGRESOS
CLASIFICACION ADMINISTRATIVA

ATLATOMULCO 0024


DEL 1 DE ENERO AL 31 DE DICIEMBRE DE 2015

CONCEPTO	EGRESOS						SUBEJERCICIO
	1 APROBADO	2 AMPLIACION Y REDUCCIONES	3=(1+2) MODIFICADO	4 DEVENGADO	5 PAGADO	6=(3-4)	
A00 PRESIDENCIA	22,178,629.05	8,312,422.40	30,491,051.45	198,363.74	30,292,687.71	30,292,687.71	
B00 SINDICATURAS	4,954,217.36	62,220,309.45	67,174,526.81	1,870.04	8,849,879.50	67,172,656.77	
C00 REGIDURIAS	29,025,793.92	-1,045,265.31	27,980,528.61	18,209.58	28,130,763.83	27,962,319.03	
D00 SECRETARIA DEL AYUNTAMIENTO	12,947,017.80	-1,266,272.36	11,680,745.44	3,860.35	11,676,885.09	11,676,885.09	
E00 ADMINISTRACIÓN	11,639,286.02	-250,985.87	11,388,300.15	38,993.32	11,349,306.83	11,349,306.83	
E01 Planeación	3,575,059.80	-39,910.06	3,535,149.74	2,578.30	3,532,571.44	3,532,571.44	
F00 DESARROLLO URBANO Y OBRAS PUBLICAS	153,241,186.72	154,533,464.76	307,774,651.48	11,294,974.57	252,829,520.49	296,479,676.91	
G00 ECOLOGÍA	2,381,211.60	-171,371.31	2,209,840.29	9,186.48	2,200,653.81	2,200,653.81	
H00 SERVICIOS PUBLICOS	66,621,633.69	-12,986,261.11	53,625,372.58	304,576.76	53,301,099.02	53,320,795.82	
I00 PROMOCION SOCIAL	16,869,965.28	889,320.68	17,759,285.96	66,060.17	17,522,337.79	17,693,225.79	
I01 Desarrollo Social	10,800,000.00	3,328,273.01	14,128,273.01	0.00	14,128,273.01	14,128,273.01	
J00 GOBIERNO MUNICIPAL	5,417,695.60	113,221.32	5,530,916.92	4,736.10	5,526,180.82	5,526,180.82	
K00 CONTRALORIA	2,627,999.50	-334,326.15	2,293,673.35	3,256.80	2,290,416.55	2,290,416.55	
L00 TESORERIA	90,622,516.63	-1,121,747.90	89,500,768.73	27,439.07	89,473,374.78	89,473,329.66	
N00 DIRECCIÓN GENERAL DE DESARROLLO Y FOMENTO ECONOMICO	5,625,055.12	-732,559.16	4,892,495.96	100,138.58	4,792,357.38	4,792,357.38	
Q00 SEGURIDAD PUBLICA Y TRANSITO	25,871,131.62	-981,584.76	24,889,546.86	4,880.24	24,902,666.62	24,884,666.62	
TOTAL DEL GASTO	464,398,399.71	210,456,727.63	674,855,127.34	12,079,124.10	560,798,974.67	662,776,003.24	



PRESIDENTE

M. A. ARTURO VELEZ GARCIA



SECRETARIO

LIC. MARCO ANTONIO SUAREZ CORDERO



H. AYUNTAMIENTO
CONSTITUCIONAL

TESORERO

C.P. ANTONIO ... GADARRAMA



ESTADO ANALITICO DEL EJERCICIO DEL PRESUPUESTO DE EGRESOS
CLASIFICACION FUNCIONAL (FINALIDAD Y FUNCION)

ATLACOMULCO 0024

DEL 1 DE ENERO AL 31 DE DICIEMBRE DE 2015

CONCEPTO	EGRESOS						SUB EJERCICIO
	APROBADO 1	AMPLIACION Y REDUCCIONES 2	MODIFICADO 3=(1+2)	DEVENGADO 4	PAGADO 6	6=(3-4)	
Gobierno	200,742,527.86	70,738,240.33	271,480,768.19	300,537.04	199,727,427.50	271,180,231.15	
Legislación	0.00	0.00	0.00	0.00	0.00	0.00	
Justicia	304,651.44	-16,155.36	288,496.08	0.00	288,496.08	288,496.08	
Coordinación de la política de gobierno	58,870,617.43	11,020,743.44	69,891,360.87	222,062.07	56,521,227.30	69,669,298.80	
Relaciones exteriores	1,759,117.16	-59,901.87	1,699,215.29	1,085.60	1,698,129.69	1,698,129.69	
Asuntos financieros y hacendarios	99,671,396.65	-1,145,825.56	98,525,571.09	65,618.19	98,459,958.02	98,459,952.90	
Seguridad nacional	0.00	0.00	0.00	0.00	0.00	0.00	
Asuntos de orden público y seguridad interior	28,726,046.34	-1,119,627.81	27,606,418.53	4,880.24	27,619,538.29	27,601,538.29	
Otros servicios generales	11,410,698.84	62,059,007.49	73,469,706.33	6,890.94	15,140,038.12	73,462,815.39	
Desarrollo social	243,393,187.25	137,493,847.30	380,887,034.55	11,678,447.48	338,684,362.15	369,208,587.07	
Protección ambiental	39,463,577.39	8,935,734.18	48,399,311.57	168,175.39	48,213,929.38	48,231,136.18	
Vivienda y servicios a la comunidad	134,017,892.18	67,718,713.20	201,736,605.38	4,337,109.02	170,877,602.54	197,399,496.36	
Salud	8,501,934.91	11,479,105.22	19,981,040.13	161,204.41	15,987,599.42	19,819,835.72	
Recreación, cultura y otras manifestaciones sociales	15,039,135.85	44,639,643.04	59,678,778.89	6,980,557.87	52,698,221.02	52,698,221.02	
Educación	33,623,142.60	1,661,393.82	35,284,536.42	21,431.15	35,110,217.27	35,263,105.27	
Protección social	12,747,504.32	3,059,257.84	15,806,762.16	9,969.64	15,796,792.52	15,796,792.52	
Otros asuntos sociales	0.00	0.00	0.00	0.00	0.00	0.00	
Desarrollo económico	20,262,684.60	2,224,640.00	22,487,324.60	100,139.58	22,387,185.02	22,387,185.02	
Asuntos económicos, comerciales y laborales en general	974,822.24	-1,992.93	972,829.31	542.80	972,286.51	972,286.51	
Agropecuaria, silvicultura, pesca y caza	3,658,533.76	-458,530.68	3,200,003.08	98,510.18	3,101,492.90	3,101,492.90	
Combustibles y energía	14,637,629.48	2,957,199.16	17,594,828.64	1.00	17,594,827.64	17,594,827.64	
Minería, manufacturas y construcción	889,409.12	-220,146.55	669,262.57	1,085.60	668,176.97	668,176.97	
Transporte	0.00	0.00	0.00	0.00	0.00	0.00	
Comunicaciones	0.00	0.00	0.00	0.00	0.00	0.00	
Turismo	102,290.00	-51,889.00	50,401.00	0.00	50,401.00	50,401.00	
Ciencia, tecnología e innovación	0.00	0.00	0.00	0.00	0.00	0.00	
Otras industrias y otros asuntos económicos	0.00	0.00	0.00	0.00	0.00	0.00	
Otras no clasificadas en funciones anteriores	0.00	0.00	0.00	0.00	0.00	0.00	
Transacciones de la deuda pública / costo financiero de la deuda	0.00	0.00	0.00	0.00	0.00	0.00	
Transferencias, participaciones y aportaciones entre diferentes niveles y órdenes de gobierno	0.00	0.00	0.00	0.00	0.00	0.00	
Saneamiento del sistema financiero	0.00	0.00	0.00	0.00	0.00	0.00	
Adeudos de ejercicios fiscales anteriores	0.00	0.00	0.00	0.00	0.00	0.00	
TOTAL DEL GASTO	464,398,399.71	210,456,727.65	674,855,127.34	12,079,124.10	560,798,974.67	693,776,992.24	

SECRETARIO
LIC. MARCO ANTONIO SUAREZ GONZALEZ

TESORERO
C.P. ANTONIO MEDRANO GORDARRAMA

AYUNTAMIENTO CONSTITUCIONAL
FECHA DE ELABORACION