



**ESTADO ANALITICO DEL EJERCICIO DEL PRESUPUESTO DE EGRESOS  
POR CAPITULO DE GASTO**

ATLACOMULCO 0024

DEL 1 DE ENERO AL 30 DE SEPTIEMBRE DE 2015

CONCEPTO	EGRESOS					SUB EJERCICIO B=(3-4)
	APROBADO	AMPLIACION Y REDUCCIONES	MODIFICADO	DEVENGADO	PAGADO	
	1	2	3=(1+2)	4	5	
<b>SERVICIOS PERSONALES</b>						
REMUNERACIONES AL PERSONAL DE CARÁCTER PERMANENTE	123,223,044.29	133,416.60	123,356,460.89	15,642.12	121,421,310.55	123,340,818.77
REMUNERACIONES AL PERSONAL DE CARÁCTER TRANSITORIO	68,121,054.00	4,800,544.81	72,921,598.81	0.00	72,834,433.00	72,821,598.81
REMUNERACIONES ADICIONALES Y ESPECIALES	6,663,567.00	853,620.59	7,517,187.59	1,698.54	6,586,206.27	7,515,489.05
SEGURIDAD SOCIAL	31,599,372.69	-5,908,810.83	25,690,561.86	0.00	25,611,842.27	25,690,561.86
OTRA PRESTACIONES SOCIALES Y ECONOMICAS	13,754,147.60	7,235.03	13,761,382.63	0.00	13,280,018.72	13,761,382.63
PREVISIONES	3,084,903.00	380,827.00	3,465,730.00	13,943.58	3,128,810.29	3,451,786.42
PAGO DE ESTIMULOS A SERVIDORES PUBLICOS	0.00	0.00	0.00	0.00	0.00	0.00
MATERIALES Y SUMINISTROS	0.00	0.00	0.00	0.00	0.00	0.00
MATERIALES DE ADMINISTRACION, EMISION DE DOCUMENTOS Y ARTICULOS OFICIALES	16,297,487.18	-232,789.17	16,064,698.01	2,995,777.97	9,358,474.14	13,068,920.04
ALIMENTOS Y UTENSILIOS	1,655,875.97	-125,893.84	1,529,982.13	460,362.58	665,581.16	1,069,819.55
MATERIAS PRIMAS Y MATERIALES DE PRODUCCION Y COMERCIALIZACION	8,000.00	0.00	8,000.00	0.00	1,400.00	8,000.00
MATERIALES Y ARTICULOS DE CONSTRUCCION Y DE REPARACION	500.00	-500.00	0.00	0.00	0.00	0.00
PRODUCTOS QUIMICOS, FARMACEUTICOS Y DE LABORATORIO	905,737.65	-12,059.00	893,678.65	166,970.46	287,145.72	726,708.19
COMBUSTIBLES, LUBRICANTES Y ADITIVOS	45,300.00	-533.29	44,766.71	0.00	10,021.47	44,766.71
VESTUARIO, BLANCOS, PRENDAS DE PROTECCION Y ARTICULOS DEPORTIVOS	9,144,054.22	-353,408.09	8,790,646.13	1,883,672.10	5,976,161.72	6,908,974.03
MATERIALES Y SUMINISTROS PARA SEGURIDAD	597,470.00	12,127.12	609,597.12	25,852.08	70,025.49	583,745.04
HERRAMIENTAS, REFACCIONES Y ACCESORIOS MENORES	73,280.07	26,225.01	99,505.08	6,840.27	70,320.13	92,964.81
<b>SERVICIOS GENERALES</b>	3,867,269.27	221,252.92	4,088,522.19	452,080.48	2,277,818.45	3,636,441.71
SERVICIOS BASICOS	28,209,855.48	-1,960.07	28,207,895.41	713,654.74	25,898,211.05	27,494,240.67
SERVICIOS DE ARRENDAMIENTO	13,632,692.10	-76,871.86	13,555,820.24	8,530.35	13,781,083.85	13,547,289.89
SERVICIOS PROFESIONALES, CIENTIFICOS, TECNICOS Y OTROS SERVICIOS	1,890,342.76	-112,874.86	1,778,067.90	176,088.15	1,080,326.69	1,601,979.75
SERVICIOS FINANCIEROS, BANCARIOS Y COMERCIALES	1,872,039.00	-258,277.05	1,613,761.95	52,123.44	828,033.32	1,561,638.51
SERVICIOS DE INSTALACION, REPARACION, MANTENIMIENTO Y CONSERVACION	671,264.00	-220,922.59	450,341.41	289.96	422,771.31	450,051.45
SERVICIOS DE COMUNICACION SOCIAL Y PUBLICIDAD	769,460.88	-64,447.68	705,013.20	14,414.81	229,345.92	690,598.39
SERVICIOS DE TRASLADO Y VIATICOS	597,150.00	-98,832.40	498,317.60	121,744.00	520,104.50	376,573.60
SERVICIOS OFICIALES	398,565.00	73,690.53	472,255.53	5,370.00	392,954.32	466,885.53
OTROS SERVICIOS GENERALES	4,087,036.00	893,106.71	4,980,142.71	326,725.46	4,477,647.93	4,653,417.25
<b>TRANSFERENCIAS, ASIGNACIONES, SUBSIDIOS Y OTRAS AYUDAS</b>	4,290,705.74	-136,530.87	4,154,174.87	8,368.57	4,165,943.21	4,145,806.30
TRANSFERENCIAS INTERNAS Y ASIGNACIONES AL SECTOR PUBLICO	19,904,339.00	1,640,904.53	21,545,243.53	472,760.85	22,186,315.15	21,072,482.68
TRANSFERENCIAS AL RESTO DEL SECTOR PUBLICO	0.00	0.00	0.00	0.00	0.00	0.00
SUBSIDIOS Y SUBVENCIONES	0.00	0.00	0.00	0.00	0.00	0.00
AYUDAS SOCIALES	17,487,236.00	-1,610.02	17,485,625.98	16,158.00	19,661,273.76	17,469,467.98
PENSIONES Y JUBILACIONES	2,417,103.00	1,642,514.55	4,059,617.55	456,602.85	2,525,041.39	3,603,014.70
TRANSFERENCIAS A FIDEICOMISOS, MANDATOS Y OTROS ANALOGOS	0.00	0.00	0.00	0.00	0.00	0.00
TRANSFERENCIAS A LA SEGURIDAD SOCIAL	0.00	0.00	0.00	0.00	0.00	0.00
DONATIVOS	0.00	0.00	0.00	0.00	0.00	0.00
TRANSFERENCIAS AL EXTERIOR	0.00	0.00	0.00	0.00	0.00	0.00
<b>BIENES MUEBLES, INMUEBLES E INTANGIBLES</b>	2,418,559.25	63,268,110.40	65,686,669.65	562,820.28	4,235,678.18	65,123,849.37
MOBILIARIO Y EQUIPO DE ADMINISTRACION	928,694.10	-80,897.89	847,796.21	517,732.25	130,139.79	330,053.96

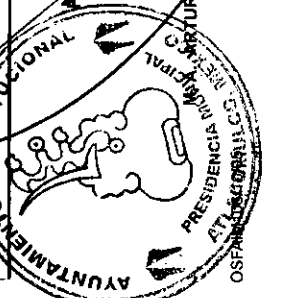


ESTADO ANALITICO DEL EJERCICIO DEL PRESUPUESTO DE EGRESOS  
POR CAPITULO DE GASTO


ATLACOMULCO 0024

DEL 1 DE ENERO AL 30 DE SEPTIEMBRE DE 2015

CONCEPTO	EGRESOS					SUB EJERCICIO *=(3-4)
	1 APROBADO	2 AMPLIACION Y REDUCCIONES	3=(1+2) MODIFICADO	4 DEVENGADO	5 PAGADO	
MOBILIARIO Y EQUIPO EDUCACIONAL Y RECREATIVO	36,300.00	22,263.05	58,563.05	13,000.02	11,863.00	45,563.03
EQUIPO E INSTRUMENTAL MEDICO Y DE LABORATORIO	0.00	0.00	0.00	0.00	0.00	0.00
VEHICULOS Y EQUIPO DE TRANSPORTE	1,304,465.15	197,339.54	1,501,804.69	0.00	0.00	1,501,804.69
EQUIPO DE DEFENSA Y SEGURIDAD	0.00	0.00	0.00	0.00	0.00	0.00
MAQUINARIA, OTROS EQUIPOS Y HERRAMIENTAS	139,100.00	131,832.70	270,932.70	32,088.01	169,422.39	238,844.69
ACTIVOS BIOLÓGICOS	0.00	0.00	0.00	0.00	0.00	0.00
BIENES INMUEBLES	0.00	62,826,009.00	62,826,009.00	0.00	3,750,253.00	62,826,009.00
ACTIVOS INTANGIBLES	10,000.00	171,564.00	181,564.00	0.00	174,000.00	181,564.00
INVERSION PUBLICA	128,525,380.39	106,655,592.19	235,180,972.58	23,907,504.04	107,206,986.10	211,273,468.54
OBRA PUBLICA EN BIENES DE DOMINIO PUBLICO	128,525,380.39	106,655,592.19	235,180,972.58	23,907,504.04	107,206,986.10	211,273,468.54
OBRA PUBLICA EN BIENES PROPIOS	0.00	0.00	0.00	0.00	0.00	0.00
PROYECTOS PRODUCTIVOS Y ACCIONES DE FOMENTO	0.00	0.00	0.00	0.00	0.00	0.00
INVERSIONES FINANCIERAS Y OTRAS PROVISIONES	0.00	0.00	0.00	0.00	0.00	0.00
INVERSIONES PARA EL FOMENTO DE ACTIVIDADES PRODUCTIVAS	0.00	0.00	0.00	0.00	0.00	0.00
ACCIONES Y PARTICIPACIONES DE CAPITAL	0.00	0.00	0.00	0.00	0.00	0.00
COMPRA DE TITULOS Y VALORES	0.00	0.00	0.00	0.00	0.00	0.00
CONCESION DE PRESTAMOS	0.00	0.00	0.00	0.00	0.00	0.00
INVERSIONES EN FIDEICOMISOS, MANDATOS Y OTROS ANALOGOS	0.00	0.00	0.00	0.00	0.00	0.00
OTRAS INVERSIONES FINANCIERAS	0.00	0.00	0.00	0.00	0.00	0.00
PROVISIONES PARA CONTINGENCIAS Y OTRAS EROGACIONES ESPECIALES	0.00	0.00	0.00	0.00	0.00	0.00
PARTICIPACIONES Y APORTACIONES	0.00	0.00	0.00	0.00	0.00	0.00
APORTACIONES	0.00	0.00	0.00	0.00	0.00	0.00
CONVENIOS	0.00	0.00	0.00	0.00	0.00	0.00
DEUDA PUBLICA	57,186,433.54	231,935.64	57,418,369.18	0.00	55,121,527.57	57,418,369.18
AMORTIZACION DE LA DEUDA PUBLICA	1,881,411.12	2,691,652.71	4,573,063.83	0.00	5,322,169.36	4,573,063.83
INTERESES DE LA DEUDA PUBLICA	5,363,240.40	-3,218,574.94	2,144,665.46	0.00	615,255.80	2,144,665.46
COMISIONES DE LA DEUDA PUBLICA	0.00	0.00	0.00	0.00	0.00	0.00
GASTOS DE LA DEUDA PUBLICA	0.00	324,800.00	324,800.00	0.00	208,800.00	324,800.00
COSTO POR COBERTURAS	0.00	0.00	0.00	0.00	0.00	0.00
APOYOS FINANCIEROS	0.00	0.00	0.00	0.00	0.00	0.00
ADEUDOS DE EJERCICIOS ANTERIORES (ADEPAS)	49,941,782.02	434,057.87	50,375,839.89	0.00	48,975,302.41	50,375,839.89
<b>CAPITULO DE GASTO</b>	<b>375,765,099.13</b>	<b>171,695,210.12</b>	<b>547,460,309.25</b>	<b>28,668,160.00</b>	<b>345,428,502.74</b>	<b>518,792,149.25</b>



AYUNTAMIENTO MUNICIPAL  
ATLACOMULCO  
PRESIDENCIA MUNICIPAL  
PRESIDENTE



TESORERIA MUNICIPAL  
ATLACOMULCO  
PRESIDENCIA MUNICIPAL  
TESORERO

LIC. MARCO ANTONIO SUAREZ CORDERO  
C.P. ANTONIO SUAREZ CORDERO

FECHA DE ELABORACION: 23/10/2015 Hoja: 2 de 2




ESTADO ANALITICO DEL EJERCICIO DEL PRESUPUESTO DE EGRESOS  
CLASIFICACION ECONOMICA (POR TIPO DE GASTO)

DEL 1 DE ENERO AL 30 DE SEPTIEMBRE DE 2015


ATLACOMULCO 0024

CONCEPTO	EGRESOS					SUB EJERCICIO
	1	2	3 = (1+2)	4	5	
	APROBADO	AMPLIACION Y REDUCCIONES	MODIFICADO	DEVENGADO	PAGADO	
Gasto Corriente	192,997,966.35	-1,354,203.05	191,643,763.30	4,197,835.68	179,688,368.69	187,445,927.62
Gasto de Capital	130,943,939.64	169,923,702.59	300,867,642.23	24,470,324.32	111,442,664.28	276,397,317.91
Amortización de la Deuda y Disminución de Pasivos	51,823,193.14	3,125,710.58	54,948,903.72	0.00	54,297,471.77	54,948,903.72
<b>TOTAL DEL GASTO</b>	<b>375,765,099.13</b>	<b>171,695,210.12</b>	<b>547,460,309.25</b>	<b>28,668,160.00</b>	<b>345,428,502.74</b>	<b>518,792,149.25</b>



PRESIDENTE

M. A. ARTURO VELEZ ESCAMILLA



SECRETARIO

LIC. MARCO ANTONIO SUAREZ CORDERO



H. AYUNTAMIENTO  
CONSTITUCIONAL

TESORERO

C.P. ANTONIO SUAREZARRAMA




ESTADO ANALITICO DEL EJERCICIO DEL PRESUPUESTO DE EGRESOS  
CLASIFICACION ADMINISTRATIVA


ATLACOMULCO 0024

DEL 1 DE ENERO AL 30 DE SEPTIEMBRE DE 2015

CONCEPTO	EGRESOS					SUBEJERCICIO
	APROBADO	AMPLIACION Y REDUCCIONES	MODIFICADO	DEVENGADO	PAGADO	
	1	2	3=(1+2)	4	5	6=(3-4)
A00 PRESIDENCIA	16,080,964.45	1,000,000.00	17,080,964.45	796,768.82	16,161,285.52	16,284,195.83
B00 SINDICATURAS	3,559,367.36	63,476,228.01	67,035,595.37	9,063.30	7,302,912.20	67,026,532.07
C00 REGIDURIAS	20,518,438.37	0.00	20,518,438.37	82,401.58	20,053,133.33	20,436,036.79
D00 SECRETARIA DEL AYUNTAMIENTO	9,236,313.46	0.00	9,236,313.46	101,978.84	8,011,584.01	9,134,334.62
E00 ADMINISTRACIÓN	8,318,218.52	200,000.00	8,518,218.52	179,000.34	8,127,221.35	8,339,218.18
E01 Planeación	2,526,687.80	0.00	2,526,687.80	148,746.31	2,416,956.57	2,377,941.49
F00 DESARROLLO URBANO Y OBRAS PUBLICAS	129,984,274.91	109,033,757.29	239,018,032.20	24,357,448.58	120,289,867.33	214,660,583.62
G00 ECOLOGIA	1,694,578.60	0.00	1,694,578.60	31,635.40	1,471,228.18	1,662,943.20
H00 SERVICIOS PUBLICOS	51,903,950.41	-2,260,093.18	49,643,857.23	1,337,302.45	36,954,770.32	48,306,554.78
I00 PROMOCION SOCIAL	12,919,438.03	602,313.43	13,521,751.46	280,359.54	12,675,898.55	13,241,391.92
I01 Desarrollo Social	8,100,000.00	0.00	8,100,000.00	0.00	9,751,478.01	8,100,000.00
J00 GOBIERNO MUNICIPAL	3,744,240.38	0.00	3,744,240.38	14,746.14	3,864,786.47	3,729,494.24
K00 CONTRALORIA	1,837,945.50	0.00	1,837,945.50	15,160.15	1,575,641.87	1,822,785.35
L00 TESORERIA	82,431,620.24	-619,863.97	81,811,756.27	684,216.24	77,513,683.51	81,127,540.03
N00 DIRECCIÓN GENERAL DE DESARROLLO Y FOMENTO ECONOMICO	4,058,075.91	45,529.00	4,103,604.91	228,755.70	3,265,376.49	3,874,849.21
Q00 SEGURIDAD PUBLICA Y TRANSITO	18,850,985.19	217,339.54	19,068,324.73	400,576.81	15,992,677.03	18,667,747.92
<b>TOTAL DEL GASTO</b>	<b>375,765,099.13</b>	<b>171,695,210.12</b>	<b>547,460,309.25</b>	<b>28,668,160.00</b>	<b>345,428,502.74</b>	<b>518,792,149.25</b>



**PRESIDENTE**  
M. A. ARTURO VELEZ ESCOBILLA



**SECRETARIO**  
LIC. MARCO ANTONIO SUAREZ CORDERO



**H. AYUNTAMIENTO CONSTITUCIONAL**  
**TESORERO**  
DR. ANTONIO SUAREZ GUADARRAMA

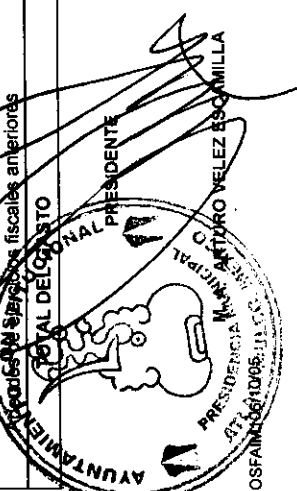
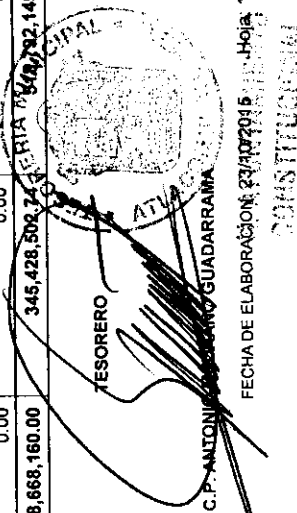



ESTADO ANALITICO DEL EJERCICIO DEL PRESUPUESTO DE EGRESOS  
CLASIFICACION FUNCIONAL (FINALIDAD Y FUNCION)

ATLACOMULCO 0024

DEL 1 DE ENERO AL 30 DE SEPTIEMBRE DE 2015

CONCEPTO	EGRESOS					SUB EJERCICIO
	APROBADO	AMPLIACION Y REDUCCIONES	MODIFICADO	DEVENGADO	PAGADO	
<b>Gobierno</b>	161,152,368.05	64,273,703.58	225,426,071.63	2,440,004.51	154,355,955.57	222,988,067.12
Legislación	0.00	0.00	0.00	0.00	0.00	0.00
Justicia	214,776.44	0.00	214,776.44	4,522.14	193,309.18	210,254.30
Coordinación de la política de gobierno	41,741,079.68	1,000,000.00	42,741,079.68	972,113.95	39,558,282.20	41,768,965.73
Relaciones exteriores	1,225,342.82	0.00	1,225,342.82	20,166.58	1,165,456.88	1,205,176.24
Asuntos financieros y hacendarios	88,887,795.76	-419,863.97	88,467,931.79	868,302.19	83,941,163.06	87,599,629.60
Seguridad nacional	0.00	0.00	0.00	0.00	0.00	0.00
Asuntos de orden público y seguridad interior	20,879,122.91	217,339.54	21,096,462.45	402,927.81	17,898,551.98	20,693,534.64
Otros servicios generales	8,204,250.44	63,476,228.01	71,680,478.45	171,971.84	11,599,192.27	71,508,506.61
<b>Desarrollo social</b>	201,023,300.55	104,364,557.36	305,387,857.91	24,608,400.09	177,682,518.76	280,779,457.82
Protección ambiental	26,831,849.52	2,456,582.62	29,288,432.14	2,522,199.52	25,871,532.04	26,766,232.62
Vivienda y servicios a la comunidad	112,653,353.75	55,849,756.87	168,503,110.62	12,242,954.82	91,887,089.67	156,260,155.80
Salud	7,523,337.91	9,859,341.06	17,382,678.97	52,964.92	3,949,263.90	17,329,714.05
Recreación, cultura y otras manifestaciones sociales	12,013,692.95	35,112,993.57	47,126,686.52	9,599,404.99	12,157,494.80	37,527,281.63
Educación	32,453,774.10	1,085,883.24	33,539,657.34	164,775.58	32,990,787.09	33,374,881.76
Protección social	9,547,292.32	0.00	9,547,292.32	26,100.36	10,826,351.26	9,521,191.96
Otros asuntos sociales	0.00	0.00	0.00	0.00	0.00	0.00
<b>Desarrollo económico</b>	13,589,430.53	3,056,948.18	16,646,378.71	1,619,755.40	13,390,028.41	15,026,624.31
Asuntos económicos, comerciales y laborales en general	697,313.04	0.00	697,313.04	11,757.46	670,945.32	685,555.58
Agropecuaria, silvicultura, pesca y caza	2,629,893.76	0.00	2,629,893.76	212,606.82	2,103,596.07	2,417,286.94
Combustibles y energía	9,531,354.62	3,011,420.18	12,542,774.80	1,390,999.70	10,124,651.92	11,151,775.10
Minería, manufacturas y construcción	650,823.12	0.00	650,823.12	4,391.42	440,434.10	646,431.70
Transporte	0.00	0.00	0.00	0.00	0.00	0.00
Comunicaciones	0.00	0.00	0.00	0.00	0.00	0.00
Turismo	80,045.99	45,529.00	125,574.99	0.00	50,401.00	125,574.99
Ciencia, tecnología e innovación	0.00	0.00	0.00	0.00	0.00	0.00
Otras industrias y otros asuntos económicos	0.00	0.00	0.00	0.00	0.00	0.00
<b>Otras no clasificadas en funciones anteriores</b>	0.00	0.00	0.00	0.00	0.00	0.00
Transacciones de la deuda pública / costo financiero de la deuda	0.00	0.00	0.00	0.00	0.00	0.00
Transferencias, participaciones y aportaciones entre diferentes niveles y órdenes de gobierno	0.00	0.00	0.00	0.00	0.00	0.00
Saneamiento del sistema financiero	0.00	0.00	0.00	0.00	0.00	0.00
Procedimientos y ejercicios fiscales anteriores	0.00	0.00	0.00	0.00	0.00	0.00
<b>TOTAL DEL EJERCICIO</b>	375,765,099.13	171,695,210.37	547,460,309.25	28,668,160.00	345,428,509.25	349,92,149.25



SECRETARIO  
LIC. MARCO ANTONIO SUAREZ GONZALEZ  
C.P. ANTONIO SUAREZ GONZALEZ  
TESORERO  
C.P. ANTONIO SUAREZ GONZALEZ