





ESTADO ANALITICO DE INGRESOS

ATLACOMULCO 0024

DEL 1 DE ENERO AL 30 DE SEPTIEMBRE DE 2015

RUBRO DE INGRESOS	INGRESOS						DIFERENCIA
	ESTIMADO	AMPLIACION Y REDUCCIONES	MODIFICADO	DEVENGADA	RECAUDADO		
Impuestos	33,264,280.00	650,000.00	33,914,280.00	0.00	29,445,898.14	-4,468,381.86	
Cuotas y Aportaciones de Seguridad Social	0.00	0.00	0.00	0.00	0.00	0.00	
Contribuciones de Mejoras	2,686,147.00	0.00	2,686,147.00	0.00	206,016.20	-2,480,130.80	
Derechos	16,677,313.00	0.00	16,677,313.00	0.00	16,724,538.36	47,225.36	
Productos							
Corriente	4,204,404.00	0.00	4,204,404.00	0.00	3,979,972.55	-224,431.45	
Capital							
Aprovechamientos							
Corriente	2,106,095.00	59,075,756.00	61,181,851.00	0.00	60,725,934.40	-455,916.60	
Capital							
Ingresos por Venta de Bienes y Servicios	0.00	0.00	0.00	0.00	0.00	0.00	
Participaciones y Aportaciones	309,575,639.25	111,969,454.12	421,545,093.37	0.00	358,636,450.07	-62,908,643.30	
Transferencias, Asignaciones, Subsidios y Otras Ayudas	0.00	0.00	0.00	0.00	0.00	0.00	
Ingresos Derivados de Financiamiento	0.00	0.00	0.00	0.00	0.00	0.00	
TOTAL	368,513,878.25	171,695,210.12	540,209,088.37	0.00	469,718,809.72	47,225.36	
				Ingresos Excedentes			





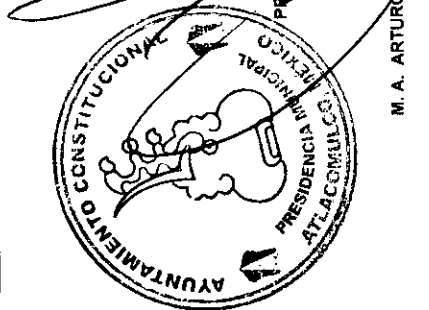


ESTADO ANALITICO DE INGRESOS

DEL 1 DE ENERO AL 30 DE SEPTIEMBRE DE 2015

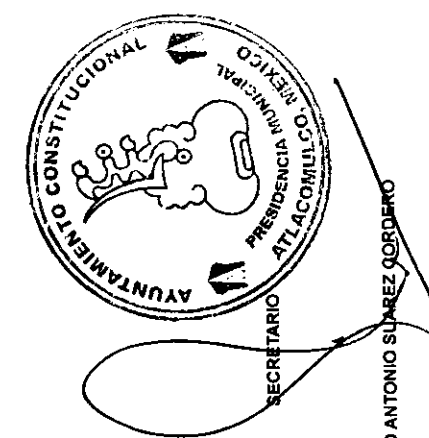
ATLACOMULCO 0024

ESTADO ANALITICO DE INGRESOS POR FUENTE DE FINANCIAMIENTO	INGRESOS					DIFERENCIA
	ESTIMADO	AMPLIACION Y REDUCCIONES	MODIFICADO	DEVENGADA	RECAUDADO	
Ingresos del Gobierno	368,513,878.25	171,695,210.12	540,209,088.37	0.00	469,718,809.72	-70,490,278.65
Impuestos	33,264,280.00	650,000.00	33,914,280.00	0.00	29,445,896.14	-4,468,381.86
Contribuciones de Mejoras	2,686,147.00	0.00	2,686,147.00	0.00	206,016.20	-2,480,130.80
Derechos	16,677,313.00	0.00	16,677,313.00	0.00	16,724,536.36	47,225.36
Productos	4,204,404.00	0.00	4,204,404.00	0.00	3,979,972.55	-224,431.45
Corriente	2,106,095.00	59,075,756.00	61,181,851.00	0.00	60,725,934.40	-455,916.60
Capital	309,575,639.25	111,969,454.12	421,545,093.37	0.00	358,636,450.07	-62,908,643.30
Participaciones y Aportaciones	0.00	0.00	0.00	0.00	0.00	0.00
Transferencias, Asignaciones, Subsidios y Otras Ayudas	0.00	0.00	0.00	0.00	0.00	0.00
Ingresos de Organismos y Empresas	0.00	0.00	0.00	0.00	0.00	0.00
Cuotas y Aportaciones de Seguridad Social	0.00	0.00	0.00	0.00	0.00	0.00
Ingresos por Venta de Bienes y Servicios	0.00	0.00	0.00	0.00	0.00	0.00
Ingresos Derivados de Financiamiento	0.00	0.00	0.00	0.00	0.00	0.00
Ingresos Derivados de Financiamiento	0.00	0.00	0.00	0.00	0.00	0.00
TOTAL	368,513,878.25	171,695,210.12	540,209,088.37	0.00	469,718,809.72	47,225.36
				Ingresos Excedentes		



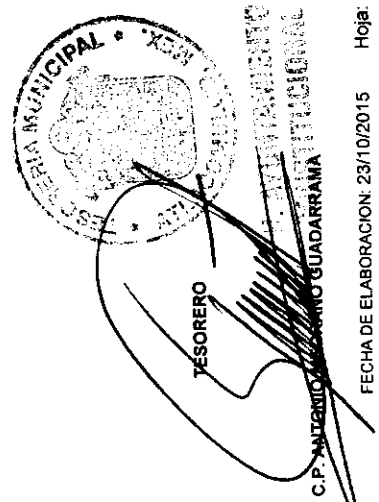
M. A. ARTURO VELEZ ESCAMILLA

PRESIDENTE



LIC. MARCO ANTONIO SUAREZ GORDERO

SECRETARIO



C.P. NATALIA GUADARRAMA

TESORERO