




ATLACOMULCO 0024

ESTADO DE AVANCE PRESUPUESTAL DE EGRESOS DETALLADO DEL 1 DE ENERO AL 30 DE JUNIO DE 2018

CTA	CONCEPTO	PRESUPUESTO DE EGRESOS APROBADO	AMPLIACION	REDUCCION	MODIFICADO	MODIFICADO AL MES	PRESUPUESTO DE EGRESOS COMPROMETIDO	PRESUPUESTO DE EGRESOS DEVENGADO	PRESUPUESTO DE EGRESOS PAGADO	PRESUPUESTO DE EGRESOS EJERCIDO	PRESUPUESTO DE EGRESOS POR EJERCER AL MES	PRESUPUESTO DE EGRESOS POR EJERCER
1000	SERVICIOS PERSONALES	223,305,684.25	0.00	0.00	223,305,684.25	103,006,796.94	0.00	23,558.01	101,196,887.45	101,220,455.46	1,766,341.48	122,065,238.79
1100	REMUNERACIONES AL PERSONAL DE CARACTER PERMANENTE	133,493,845.57	0.00	0.00	133,493,845.57	66,746,923.33	0.00	6,446.43	66,352,456.08	66,358,902.51	388,020.82	67,134,843.06
1110	Dietas	15,253,880.00	0.00	0.00	15,253,880.00	7,626,840.00	0.00	0.00	7,283,709.49	7,283,709.49	343,130.51	7,666,870.51
1111	Dietas	15,253,880.00	0.00	0.00	15,253,880.00	7,626,840.00	0.00	0.00	7,283,709.49	7,283,709.49	343,130.51	7,666,870.51
1130	Sueldos base al personal permanente	118,240,165.57	0.00	0.00	118,240,165.57	59,120,083.33	0.00	6,446.43	59,068,746.59	59,075,193.02	44,890.31	59,164,972.55
1131	Sueldo base	118,240,165.57	0.00	0.00	118,240,165.57	59,120,083.33	0.00	6,446.43	59,068,746.59	59,075,193.02	44,890.31	59,164,972.55
1200	REMUNERACIONES AL PERSONAL DE CARACTER TRANSITORIO	8,166,958.80	0.00	0.00	8,166,958.80	4,087,973.49	0.00	2,220.03	4,022,475.73	4,024,685.76	65,277.73	4,142,265.04
1210	Honorarios asimilables a salarios	24,104.90	0.00	0.00	24,104.90	16,346.79	0.00	0.00	457,878.64	457,878.64	-441,332.85	-433,774.74
1211	Honorarios asimilables al salario	24,104.90	0.00	0.00	24,104.90	16,346.79	0.00	0.00	457,878.64	457,878.64	-441,332.85	-433,774.74
1220	Sueldos base al personal eventual	6,142,853.90	0.00	0.00	6,142,853.90	4,071,426.70	0.00	2,220.03	3,564,596.09	3,566,816.12	504,610.58	4,578,037.78
1222	Sueldos y salarios comparados al personal eventual	6,142,853.90	0.00	0.00	6,142,853.90	4,071,426.70	0.00	2,220.03	3,564,596.09	3,566,816.12	504,610.58	4,578,037.78
1300	REMUNERACIONES ADICIONALES Y ESPECIALES	48,976,277.69	0.00	0.00	48,976,277.69	16,273,505.61	0.00	4,717.48	16,363,988.40	16,368,705.88	-115,200.27	32,567,571.81
1310	Primas por años de servicio efectivos prestados	9,185,277.00	0.00	0.00	9,185,277.00	4,592,831.00	0.00	262.50	4,596,337.78	4,598,600.28	6,030.72	4,598,676.72
1311	Prima por años de servicio	9,185,277.00	0.00	0.00	9,185,277.00	4,592,831.00	0.00	262.50	4,596,337.78	4,598,600.28	6,030.72	4,598,676.72
1312	Prima de antigüedad	0.00	0.00	0.00	0.00	0.00	0.00	0.00	4,525,222.13	4,525,404.83	67,146.37	4,659,792.37
1320	Primas de vacaciones, dominical y gratificación de fin de año	36,093,677.69	0.00	0.00	36,093,677.69	9,832,223.61	0.00	3,882.77	8,891,355.74	9,895,338.51	-83,114.90	26,198,339.18
1321	Prima vacacional	9,799,161.35	0.00	0.00	9,799,161.35	1,762,412.00	0.00	1,391.02	1,799,287.89	1,800,678.91	-18,266.91	7,998,482.44
1322	Aguiñado	24,060,324.36	0.00	0.00	24,060,324.36	7,276,295.32	0.00	1,747.49	7,368,308.19	7,368,055.66	-89,790.36	16,692,268.68
1323	Aguiñado de eventuales	1,396,591.88	0.00	0.00	1,396,591.88	352,748.29	0.00	0.00	331,715.95	331,715.85	21,030.64	1,064,676.33
1324	Vacaciones no disfrutadas por finiquito	0.00	0.00	0.00	0.00	0.00	0.00	844.26	13,494.01	14,338.27	-14,338.27	-14,338.27
1325	Prima dominical	837,600.00	0.00	0.00	837,600.00	418,800.00	0.00	0.00	380,550.00	380,550.00	38,250.00	457,050.00
1340	Compensaciones	3,697,323.00	0.00	0.00	3,697,323.00	1,846,651.00	0.00	472.21	1,906,284.88	1,906,767.09	-58,116.09	1,790,555.91
1341	Compensación	177,075.00	0.00	0.00	177,075.00	86,539.00	0.00	0.00	100,238.89	100,238.89	-11,698.89	76,036.11
1345	Gratificación	3,357,048.00	0.00	0.00	3,357,048.00	1,876,512.00	0.00	472.21	1,724,455.99	1,724,928.20	-46,416.20	1,632,119.80
1346	Gratificación por convenio	163,200.00	0.00	0.00	163,200.00	81,600.00	0.00	0.00	81,600.00	81,600.00	0.00	81,600.00
1400	SEGURIDAD SOCIAL	27,716,596.10	0.00	0.00	27,716,596.10	13,929,824.42	0.00	0.00	13,103,674.20	13,103,674.20	826,150.22	14,612,921.90
1410	Aportaciones de seguridad social	25,720,436.74	0.00	0.00	25,720,436.74	12,880,238.06	0.00	0.00	12,543,625.06	12,543,625.06	316,614.00	13,176,811.68
1412	Aportaciones de servicio de salud	12,274,062.00	0.00	0.00	12,274,062.00	6,137,017.00	0.00	0.00	5,985,114.18	5,985,114.18	151,902.82	6,285,947.82
1413	Aportaciones al sistema solidario de reparto	9,107,355.00	0.00	0.00	9,107,355.00	4,553,867.00	0.00	0.00	4,440,948.69	4,440,948.69	112,716.31	4,866,406.31
1414	Aportaciones al sistema de capitalización individual	1,664,462.30	0.00	0.00	1,664,462.30	832,274.82	0.00	0.00	810,796.56	810,796.56	21,476.96	853,683.74
1415	Aportaciones para financiar los gastos generales de administración del ISESSE	1,073,981.88	0.00	0.00	1,073,981.88	537,014.88	0.00	0.00	523,987.21	523,987.21	13,317.87	550,294.87
1416	Aportaciones para riesgo de trabajo	1,600,545.56	0.00	0.00	1,600,545.56	800,265.56	0.00	0.00	783,066.42	783,066.42	17,199.14	817,476.14
1440	Aportaciones para seguros	1,996,158.36	0.00	0.00	1,996,158.36	1,069,585.36	0.00	0.00	560,049.14	560,049.14	509,538.22	1,436,110.22

[Handwritten signature]

MAPS



ESTADO DE AVANCE PRESUPUESTAL DE EGRESOS DETALLADO

DEL 1 DE ENERO AL 30 DE JUNIO DE 2018

CTA	CONCEPTO	PRESUPUESTO DE EGRESOS APROBADO	AMPLIACION	REDUCCION	MODIFICADO	MODIFICADO AL MES	PRESUPUESTO DE EGRESOS COMPROMETIDO	PRESUPUESTO DE EGRESOS DEVENGADO	PRESUPUESTO DE EGRESOS PAGADO	PRESUPUESTO DE EGRESOS EJERCIDO	PRESUPUESTO DE EGRESOS POR EJERCER AL MES	PRESUPUESTO DE EGRESOS POR EJERCER
1441	Seguros y fianzas	1,998,159.38	0.00	0.00	1,998,159.38	1,069,585.38	0.00	0.00	580,049.14	580,049.14	509,536.22	1,438,110.22
1500	OTRA PRESTACIONES SOCIALES Y ECONOMICAS	4,952,016.09	0.00	0.00	4,952,016.09	1,968,570.09	0.00	10,174.07	1,334,303.04	1,344,477.11	624,092.98	3,607,539.98
1510	Cuotas para el fondo de ahorro y fondo de trabajo	1,905,515.00	0.00	0.00	1,905,515.00	952,769.00	0.00	0.00	801,867.08	801,867.08	150,901.92	1,103,847.92
1512	Seguro de separación individualizado	1,905,515.00	0.00	0.00	1,905,515.00	952,769.00	0.00	0.00	801,867.08	801,867.08	150,901.92	1,103,847.92
1520	Indemnizaciones	412,801.09	0.00	0.00	412,801.09	272,801.09	0.00	0.00	89,970.41	89,970.41	182,830.68	322,830.68
1522	Liquidaciones por indemnizaciones, por sueldos y salarios caídos	412,801.09	0.00	0.00	412,801.09	272,801.09	0.00	0.00	89,970.41	89,970.41	182,830.68	322,830.68
1540	Prestaciones contractuales	2,198,700.00	0.00	0.00	2,198,700.00	598,000.00	0.00	10,174.07	442,465.55	452,639.62	145,360.38	1,746,060.38
1541	Becas para hijos de trabajadores sindicalizados	480,000.00	0.00	0.00	480,000.00	240,000.00	0.00	0.00	152,800.00	152,800.00	87,200.00	327,200.00
1544	Día del maestro y del servidor público	144,500.00	0.00	0.00	144,500.00	0.00	0.00	0.00	0.00	0.00	0.00	144,500.00
1546	Otros gastos derivados de convenio	1,574,200.00	0.00	0.00	1,574,200.00	358,000.00	0.00	10,174.07	289,839.62	289,839.62	58,160.38	1,274,360.38
1590	Otras prestaciones sociales y económicas	435,000.00	0.00	0.00	435,000.00	145,000.00	0.00	0.00	0.00	0.00	145,000.00	435,000.00
1595	Despensa	435,000.00	0.00	0.00	435,000.00	145,000.00	0.00	0.00	0.00	0.00	145,000.00	435,000.00
2000	MATERIALES Y SUMINISTROS	24,016,787.23	0.00	0.00	24,016,787.23	13,244,352.10	787,499.64	1,793,053.25	9,633,875.68	12,214,428.57	1,028,923.53	11,802,339.66
2100	MATERIALES DE ADMINISTRACION, EMISION DE DOCUMENTOS Y ARTICULOS OFICIALES	1,735,239.00	0.00	0.00	1,735,239.00	881,400.00	0.00	206,550.36	342,728.17	540,278.53	332,121.47	1,185,960.47
2110	Materiales, útiles y equipos menores de oficina	609,300.00	0.00	0.00	609,300.00	327,300.00	0.00	78,377.78	127,890.91	204,268.69	123,031.31	405,031.31
2111	Materiales y útiles de oficina	583,400.00	0.00	0.00	583,400.00	304,800.00	0.00	75,740.39	124,114.48	199,854.88	104,845.12	383,545.12
2112	Enseres de oficina	25,900.00	0.00	0.00	25,900.00	22,500.00	0.00	637.39	3,778.42	4,415.81	18,088.19	21,488.19
2120	Materiales y útiles de impresión y reproducción	1,500.00	0.00	0.00	1,500.00	1,000.00	0.00	0.00	0.00	0.00	1,000.00	1,500.00
2122	Materiales de foto, cine y grabación	1,500.00	0.00	0.00	1,500.00	1,000.00	0.00	0.00	0.00	0.00	1,000.00	1,500.00
2130	Materiales estadístico y geográfico	6,000.00	0.00	0.00	6,000.00	6,000.00	0.00	0.00	0.00	0.00	6,000.00	6,000.00
2131	Materiales estadístico y geográfico	6,000.00	0.00	0.00	6,000.00	6,000.00	0.00	0.00	0.00	0.00	6,000.00	6,000.00
2140	Materiales útiles y equipos menores de tecnologías de la información y común	551,000.00	0.00	0.00	551,000.00	302,100.00	0.00	41,125.85	88,735.24	129,859.19	172,240.81	421,140.81
2141	Materiales y útiles para el procesamiento en equipos y bienes informáticos	551,000.00	0.00	0.00	551,000.00	302,100.00	0.00	41,125.85	88,735.24	129,859.19	172,240.81	421,140.81
2150	Materiales impresos e información digital	12,289.00	0.00	0.00	12,289.00	7,400.00	0.00	0.00	2,000.00	2,000.00	5,400.00	10,289.00
2151	Materiales de información	12,289.00	0.00	0.00	12,289.00	7,400.00	0.00	0.00	2,000.00	2,000.00	5,400.00	10,289.00
2160	Materiales de limpieza	509,150.00	0.00	0.00	509,150.00	230,800.00	0.00	89,046.83	116,353.10	205,398.73	25,200.27	303,750.27
2161	Materiales y enseres de limpieza	509,150.00	0.00	0.00	509,150.00	230,800.00	0.00	89,046.83	116,353.10	205,398.73	25,200.27	303,750.27
2170	Materiales y útiles de enseñanza	37,000.00	0.00	0.00	37,000.00	2,000.00	0.00	0.00	7,750.92	7,750.92	-5,750.92	29,249.08
2171	Materiales didácticos	37,000.00	0.00	0.00	37,000.00	2,000.00	0.00	0.00	7,750.92	7,750.92	-5,750.92	29,249.08
2180	Materiales para el registro e identificación de bienes y personas	9,000.00	0.00	0.00	9,000.00	5,000.00	0.00	0.00	0.00	0.00	5,000.00	9,000.00
2181	Materiales para identificación y registro	9,000.00	0.00	0.00	9,000.00	5,000.00	0.00	0.00	0.00	0.00	5,000.00	9,000.00
2200	ALIMENTOS Y UTENSILIOS	11,000.00	0.00	0.00	11,000.00	6,000.00	0.00	0.00	5,700.24	5,700.24	299.76	5,299.76
2220	Productos alimenticios para animales	11,000.00	0.00	0.00	11,000.00	6,000.00	0.00	0.00	5,700.24	5,700.24	299.76	5,299.76

[Handwritten signature]

MRS.



ATLACOMULCO 0024

ESTADO DE AVANCE PRESUPUESTAL DE EGRESOS DETALLADO

DEL 1 DE ENERO AL 30 DE JUNIO DE 2018

CTA	CONCEPTO	PRESUPUESTO DE EGRESOS APROBADO	AMPLIACION	REDUCCION	MODIFICADO	MODIFICADO AL MES	PRESUPUESTO DE EGRESOS COMPROMETIDO	PRESUPUESTO DE EGRESOS DEVENGADO	PRESUPUESTO DE EGRESOS PAGADO	PRESUPUESTO DE EGRESOS EJERCIDO	PRESUPUESTO DE EGRESOS POR EJERCER AL MES	PRESUPUESTO DE EGRESOS POR EJERCER
2222	Productos alimenticios para animales	11,000.00	0.00	0.00	11,000.00	6,000.00	0.00	0.00	5,700.24	5,700.24	299.76	5,299.76
2400	MATERIALES Y ARTICULOS DE CONSTRUCCION Y DE REPARACION	973,424.84	0.00	0.00	973,424.84	488,331.12	0.00	285,261.81	344,223.09	639,484.90	-141,153.76	333,939.94
2440	Madera y productos de madera	57,300.00	0.00	0.00	57,300.00	29,500.00	0.00	0.00	3,867.20	3,867.20	25,632.80	53,432.80
2441	Madera y productos de madera	57,300.00	0.00	0.00	57,300.00	29,500.00	0.00	0.00	3,867.20	3,867.20	25,632.80	53,432.80
2450	Vidrio y productos de vidrio	9,000.00	0.00	0.00	9,000.00	6,500.00	0.00	0.00	835.62	835.62	5,664.38	8,164.38
2451	Vidrio y productos de vidrio	9,000.00	0.00	0.00	9,000.00	6,500.00	0.00	0.00	835.62	835.62	5,664.38	8,164.38
2460	Materiał eléctrico y electrónico	137,763.72	0.00	0.00	137,763.72	72,270.00	0.00	22,041.58	121,602.23	143,643.81	-71,373.81	-5,880.09
2461	Materiał eléctrico y electrónico	137,763.72	0.00	0.00	137,763.72	72,270.00	0.00	22,041.58	121,602.23	143,643.81	-71,373.81	-5,880.09
2480	Materiales complementarios	489,381.12	0.00	0.00	489,381.12	246,581.12	0.00	273,219.63	119,624.17	392,843.80	-144,282.68	96,517.32
2481	Materiales complementarios	14,000.00	0.00	0.00	14,000.00	6,000.00	0.00	0.00	0.00	0.00	6,000.00	14,000.00
2482	Materiał de señalización	439,381.12	0.00	0.00	439,381.12	218,581.12	0.00	273,219.63	112,124.17	385,343.80	-166,782.68	54,017.32
2483	Arboles y plantas de ornato	36,000.00	0.00	0.00	36,000.00	24,000.00	0.00	0.00	7,500.00	7,500.00	16,500.00	28,500.00
2490	Otros materiales y artículos de construcción y reparación	280,000.00	0.00	0.00	280,000.00	141,500.00	0.00	0.60	98,293.87	98,294.47	43,205.53	181,705.53
2491	Materiales de construcción	235,000.00	0.00	0.00	235,000.00	111,500.00	0.00	0.60	98,967.59	86,968.19	22,531.81	146,031.81
2492	Estructuras y manufacturas para todo tipo de construcción	45,000.00	0.00	0.00	45,000.00	30,000.00	0.00	0.00	9,326.28	9,326.28	20,673.72	35,673.72
2500	PRODUCTOS QUIMICOS, FARMACEUTICOS Y DE LABORATORIO	50,869.60	0.00	0.00	50,869.60	25,369.60	0.00	32,844.24	39,363.37	72,207.61	-46,838.01	-21,338.01
2510	Productos químicos básicos	12,619.60	0.00	0.00	12,619.60	6,619.60	0.00	0.00	3,136.52	3,136.52	3,483.08	9,483.08
2511	Sustancias químicas	12,619.60	0.00	0.00	12,619.60	6,619.60	0.00	0.00	3,136.52	3,136.52	3,483.08	9,483.08
2520	Fertilizantes, pesticidas y otros agroquímicos	12,000.00	0.00	0.00	12,000.00	4,000.00	0.00	0.00	18,954.40	18,954.40	-14,954.40	-6,954.40
2521	Plaguicidas, abonos y fertilizantes	12,000.00	0.00	0.00	12,000.00	4,000.00	0.00	0.00	18,954.40	18,954.40	-14,954.40	-6,954.40
2530	Medicinas y productos farmacéuticos	26,250.00	0.00	0.00	26,250.00	14,750.00	0.00	32,844.24	11,272.00	44,116.24	-29,368.24	-17,866.24
2531	Medicinas y productos farmacéuticos	26,250.00	0.00	0.00	26,250.00	14,750.00	0.00	32,844.24	11,272.00	44,116.24	-29,368.24	-17,866.24
2560	Fibras sintéticas, hules, plásticos y derivados	0.00	0.00	0.00	0.00	0.00	0.00	0.00	6,000.45	6,000.45	-6,000.45	-6,000.45
2561	Fibras sintéticas, hules, plásticos y derivados	0.00	0.00	0.00	0.00	0.00	0.00	0.00	6,000.45	6,000.45	-6,000.45	-6,000.45
2600	COMBUSTIBLES, LUBRICANTES Y ADITIVOS	14,046,505.58	0.00	0.00	14,046,505.58	7,103,694.46	0.00	325,204.94	7,009,599.75	7,334,784.69	-231,100.23	6,711,710.89
2610	Combustibles, lubricantes y aditivos	14,046,505.58	0.00	0.00	14,046,505.58	7,103,694.46	0.00	325,204.94	7,009,599.75	7,334,784.69	-231,100.23	6,711,710.89
2611	Combustibles, lubricantes y aditivos	14,046,505.58	0.00	0.00	14,046,505.58	7,103,694.46	0.00	325,204.94	7,009,599.75	7,334,784.69	-231,100.23	6,711,710.89
2700	VESTUARIO, BLANCOS, PRENDAS DE PROTECCION Y ARTICULOS DEPORTIVOS	2,271,959.01	0.00	0.00	2,271,959.01	2,284,159.01	0.00	0.00	1,151,866.45	1,939,386.09	324,772.82	332,572.92
2710	Vestuario y uniformes	166,800.00	0.00	0.00	166,800.00	159,000.00	0.00	0.00	28,840.80	28,840.80	130,159.20	137,959.20
2711	Vestuario y uniformes	166,800.00	0.00	0.00	166,800.00	159,000.00	0.00	0.00	28,840.80	28,840.80	130,159.20	137,959.20
2720	Prendas de seguridad y protección personal	2,104,759.01	0.00	0.00	2,104,759.01	2,104,759.01	0.00	0.00	1,123,045.65	1,910,545.29	194,213.72	194,213.72
2721	Prendas de seguridad y protección personal	2,104,759.01	0.00	0.00	2,104,759.01	2,104,759.01	0.00	0.00	1,123,045.65	1,910,545.29	194,213.72	194,213.72
2740	Productos textiles	400.00	0.00	0.00	400.00	400.00	0.00	0.00	0.00	0.00	400.00	400.00

MRS.



ATLACOMULCO 0024

ESTADO DE AVANCE PRESUPUESTAL DE EGRESOS DETALLADO

DEL 1 DE ENERO AL 30 DE JUNIO DE 2018

CTA	CONCEPTO	PRESUPUESTO DE EGRESOS APROBADO	AMPLIACION	REDUCCION	MODIFICADO	MODIFICADO AL MES	PRESUPUESTO DE EGRESOS COMPROMETIDO	PRESUPUESTO DE EGRESOS DEVENGADO	PRESUPUESTO DE EGRESOS PAGADO	PRESUPUESTO DE EGRESOS EJERCIDO	PRESUPUESTO DE EGRESOS POR EJERCER AL MES	PRESUPUESTO DE EGRESOS POR EJERCER
2741	Productos textiles	400.00	0.00	0.00	400.00	400.00	0.00	0.00	0.00	0.00	400.00	400.00
2800	MATERIALES Y SUMINISTROS PARA SEGURIDAD	95,482.76	0.00	0.00	95,482.76	65,000.00	0.00	11,832.00	2,859.40	14,691.40	50,308.60	80,791.36
2820	Materiales de Seguridad Publica.	10,000.00	0.00	0.00	10,000.00	5,000.00	0.00	0.00	0.00	0.00	5,000.00	10,000.00
2821	Materia de Seguridad Publica.	10,000.00	0.00	0.00	10,000.00	5,000.00	0.00	0.00	0.00	0.00	5,000.00	10,000.00
2830	Prendas de protección para la seguridad pública y nacional	85,482.76	0.00	0.00	85,482.76	60,000.00	0.00	11,832.00	2,859.40	14,691.40	45,308.60	70,791.36
2831	Prendas de protección	85,482.76	0.00	0.00	85,482.76	60,000.00	0.00	11,832.00	2,859.40	14,691.40	45,308.60	70,791.36
2900	HERRAMIENTAS, REFACCIONES Y ACCESORIOS MENORES	4,832,286.44	0.00	0.00	4,832,286.44	2,400,387.91	0.00	921,359.90	737,525.21	1,658,885.11	741,512.80	3,173,401.33
2910	Herramientas menores	942,085.20	0.00	0.00	942,085.20	531,150.00	0.00	18,284.99	334,898.44	353,163.43	177,968.57	568,901.77
2911	Refacciones, accesorios y herramientas	942,085.20	0.00	0.00	942,085.20	531,150.00	0.00	18,284.99	334,898.44	353,163.43	177,968.57	568,901.77
2920	Refacciones y accesorios menores de edificios	55,100.00	0.00	0.00	55,100.00	34,100.00	0.00	0.00	16,879.25	16,879.25	17,220.75	38,220.75
2921	Refacciones y accesorios menores de edificios	55,100.00	0.00	0.00	55,100.00	34,100.00	0.00	0.00	16,879.25	16,879.25	17,220.75	38,220.75
2940	Refacciones y accesorios menores de equipo de cómputo y tecnologías de la i	61,595.00	0.00	0.00	61,595.00	38,050.00	0.00	3,215.04	9,410.01	12,625.05	26,424.95	48,968.95
2941	Refacciones y accesorios para equipo de cómputo	61,595.00	0.00	0.00	61,595.00	38,050.00	0.00	3,215.04	9,410.01	12,625.05	26,424.95	48,968.95
2960	Refacciones y accesorios menores para equipo de transporte	2,730,506.24	0.00	0.00	2,730,506.24	1,179,097.91	0.00	714,522.71	354,877.23	1,068,199.94	109,897.97	1,861,306.30
2961	Refacciones y accesorios menores para equipo de transporte	2,730,506.24	0.00	0.00	2,730,506.24	1,179,097.91	0.00	714,522.71	354,877.23	1,068,199.94	109,897.97	1,861,306.30
2970	Refacciones y accesorios menores de equipo de defensa y seguridad.	3,500.00	0.00	0.00	3,500.00	0.00	0.00	0.00	0.00	0.00	0.00	3,500.00
2971	Artículos para la extinción de incendios	3,500.00	0.00	0.00	3,500.00	0.00	0.00	0.00	0.00	0.00	0.00	3,500.00
2980	Refacciones y accesorios menores de maquinaria y otros equipos	1,039,500.00	0.00	0.00	1,039,500.00	617,000.00	0.00	185,337.16	21,660.28	206,997.44	410,002.56	832,502.56
2981	Refacciones y accesorios menores de maquinaria y otros equipos	1,039,500.00	0.00	0.00	1,039,500.00	617,000.00	0.00	185,337.16	21,660.28	206,997.44	410,002.56	832,502.56
3000	SERVICIOS GENERALES	57,809,601.00	0.00	0.00	57,809,601.00	617,000.00	0.00	909,436.96	21,660.28	208,997.44	410,002.56	852,502.56
3100	SERVICIOS BASICOS	22,574,408.11	0.00	0.00	22,574,408.11	27,259,115.88	0.00	41,478.35	10,065,076.35	24,422,039.90	2,837,078.98	33,387,564.10
3110	Energía eléctrica	21,961,824.11	0.00	0.00	21,961,824.11	11,305,106.77	0.00	41,478.35	10,065,076.35	10,106,554.70	1,188,552.07	12,487,853.41
3111	Servicio de energía eléctrica	2,190,000.00	0.00	0.00	2,190,000.00	1,094,999.96	0.00	0.00	9,919,535.35	9,919,535.35	1,075,279.42	12,042,288.76
3112	Servicio de energía eléctrica para alumbrado público	19,771,824.11	0.00	0.00	19,771,824.11	9,896,814.79	0.00	0.00	678,774.00	678,774.00	415,225.98	1,510,228.00
3120	Gas	300,000.00	0.00	0.00	300,000.00	150,000.00	0.00	0.00	9,239,761.35	9,239,761.35	680,053.44	10,532,062.76
3121	Gas	300,000.00	0.00	0.00	300,000.00	150,000.00	0.00	0.00	0.00	0.00	108,521.65	258,521.65
3130	Agua	2,900.00	0.00	0.00	2,900.00	2,900.00	0.00	0.00	0.00	0.00	2,900.00	2,900.00
3131	Servicio de agua	2,900.00	0.00	0.00	2,900.00	2,900.00	0.00	0.00	0.00	0.00	2,900.00	2,900.00
3140	Telefonía tradicional	303,984.00	0.00	0.00	303,984.00	152,492.00	0.00	0.00	145,321.00	145,321.00	7,171.00	158,663.00
3141	Servicio de telefonía convencional	303,984.00	0.00	0.00	303,984.00	152,492.00	0.00	0.00	145,321.00	145,321.00	7,171.00	158,663.00
3170	Servicios de acceso de internet, redes y procesamiento de información	4,200.00	0.00	0.00	4,200.00	4,200.00	0.00	0.00	0.00	0.00	4,200.00	4,200.00
3171	Servicios de acceso a internet	4,200.00	0.00	0.00	4,200.00	4,200.00	0.00	0.00	0.00	0.00	4,200.00	4,200.00
3180	Servicios postales y telegráficos	1,500.00	0.00	0.00	1,500.00	700.00	0.00	0.00	220.00	220.00	480.00	1,280.00

HPS.



ATLACOMULCO 0024

ESTADO DE AVANCE PRESUPUESTAL DE EGRESOS DETALLADO

DEL 1 DE ENERO AL 30 DE JUNIO DE 2018

CTA	CONCEPTO	PRESUPUESTO DE EGRESOS APROBADO	AMPLIACION	REDUCCION	MODIFICADO	MODIFICADO AL MES	PRESUPUESTO DE EGRESOS COMPROMETIDO	PRESUPUESTO DE EGRESOS DEVENGADO	PRESUPUESTO DE EGRESOS PAGADO	PRESUPUESTO DE EGRESOS EJERCIDO	PRESUPUESTO DE EGRESOS POR EJERCER AL MES	PRESUPUESTO DE EGRESOS POR EJERCER
3181	Servicio postal y telegráfico	1,500.00	0.00	0.00	1,500.00	700.00	0.00	0.00	220.00	220.00	480.00	1,280.00
3200	SERVICIOS DE ARRENDAMIENTO	2,447,150.00	0.00	0.00	2,447,150.00	1,969,870.00	711,938.96	450,584.57	577,134.74	1,739,858.27	230,213.73	707,483.73
3220	Arrendamiento de edificios	1,163,150.00	0.00	0.00	1,163,150.00	1,123,870.00	475,687.02	213,071.50	304,375.52	963,134.04	130,735.96	170,015.96
3221	Arrendamiento de edificios y locales	1,163,150.00	0.00	0.00	1,163,150.00	1,123,870.00	475,687.02	213,071.50	304,375.52	963,134.04	130,735.96	170,015.96
3250	Arrendamiento de equipo de transporte	192,000.00	0.00	0.00	192,000.00	75,000.00	0.00	0.00	0.00	0.00	75,000.00	192,000.00
3251	Arrendamiento de vehículos	192,000.00	0.00	0.00	192,000.00	75,000.00	0.00	0.00	0.00	0.00	75,000.00	192,000.00
3260	Arrendamiento de maquinaria, otros equipos y herramientas	1,092,000.00	0.00	0.00	1,092,000.00	771,000.00	236,249.94	237,513.07	272,759.22	746,522.23	24,477.77	345,477.77
3261	Arrendamiento de maquinaria y equipo	1,092,000.00	0.00	0.00	1,092,000.00	771,000.00	236,249.94	237,513.07	272,759.22	746,522.23	24,477.77	345,477.77
3300	SERVICIOS PROFESIONALES, CIENTIFICOS, TECNICOS Y OTROS SERVICIOS	4,351,516.80	0.00	0.00	4,351,516.80	2,803,166.80	188,500.00	278,534.70	3,725,479.15	4,192,513.85	-1,389,347.05	159,002.85
3310	Servicios legales, de contabilidad, auditoría y relacionados	1,365,000.00	0.00	0.00	1,365,000.00	961,600.00	35,000.00	0.00	1,198,233.03	1,234,233.03	-872,633.03	130,766.97
3311	Asesorías, asesorías a convenios o acuerdos	1,365,000.00	0.00	0.00	1,365,000.00	961,600.00	35,000.00	0.00	1,198,233.03	1,234,233.03	-872,633.03	130,766.97
3330	Servicios de consultoría administrativa, procesos, técnica y en tecnologías	0.00	0.00	0.00	0.00	0.00	0.00	0.00	9,860.00	9,860.00	-9,860.00	-9,860.00
3331	Servicios informáticos	0.00	0.00	0.00	0.00	0.00	0.00	0.00	9,860.00	9,860.00	-9,860.00	-9,860.00
3340	Servicios de capacitación	1,875,000.00	0.00	0.00	1,875,000.00	1,860,700.00	153,500.00	125,000.00	2,180,180.00	2,458,860.00	-597,980.00	-583,860.00
3341	Capacitación	1,875,000.00	0.00	0.00	1,875,000.00	1,860,700.00	153,500.00	125,000.00	2,180,180.00	2,458,860.00	-597,980.00	-583,860.00
3360	Servicios de apoyo administrativo, traducción, fotocopiado e impresión	1,111,516.80	0.00	0.00	1,111,516.80	580,869.80	0.00	163,534.70	336,226.12	489,760.82	91,105.98	621,755.98
3362	Impresiones de documentos oficiales para la prestación de servicios públicos	422,140.00	0.00	0.00	422,140.00	279,150.00	0.00	0.00	189,955.00	189,955.00	89,195.00	232,195.00
3363	Servicios de impresiones de documentos oficiales	689,366.80	0.00	0.00	689,366.80	301,716.80	0.00	153,534.70	146,271.12	299,805.82	1,970.98	389,560.98
3400	SERVICIOS FINANCIEROS, BANCARIOS Y COMERCIALES	733,580.00	0.00	0.00	733,580.00	374,580.00	0.00	0.00	347,070.66	347,070.66	27,509.34	386,509.34
3410	Servicios bancarios y bancarios	85,000.00	0.00	0.00	85,000.00	43,000.00	0.00	0.00	111,827.36	111,827.36	-68,827.36	-26,827.36
3411	Servicios bancarios y financieros	85,000.00	0.00	0.00	85,000.00	43,000.00	0.00	0.00	111,827.36	111,827.36	-68,827.36	-26,827.36
3450	Seguro de bienes patrimoniales	632,000.00	0.00	0.00	632,000.00	322,000.00	0.00	0.00	235,243.30	235,243.30	66,756.70	396,756.70
3451	Seguros y fianzas	632,000.00	0.00	0.00	632,000.00	322,000.00	0.00	0.00	235,243.30	235,243.30	66,756.70	396,756.70
3470	Fletes y maniobras	16,580.00	0.00	0.00	16,580.00	9,580.00	0.00	0.00	0.00	0.00	9,580.00	16,580.00
3471	Fletes y maniobras	16,580.00	0.00	0.00	16,580.00	9,580.00	0.00	0.00	0.00	0.00	9,580.00	16,580.00
3500	SERVICIOS DE INSTALACION, REPARACION, MANTENIMIENTO Y CONSERVACION	483,777.17	0.00	0.00	483,777.17	323,804.00	0.00	37,667.95	166,387.00	204,064.95	119,639.05	289,712.22
3510	Conservación y mantenimiento menor de inmuebles	50,000.00	0.00	0.00	50,000.00	30,000.00	0.00	0.00	0.00	0.00	30,000.00	50,000.00
3511	Reparación y mantenimiento de inmuebles	30,000.00	0.00	0.00	30,000.00	10,000.00	0.00	0.00	0.00	0.00	10,000.00	30,000.00
3512	Adaptación de locales, almacenes, botegas y edificios	20,000.00	0.00	0.00	20,000.00	20,000.00	0.00	0.00	0.00	0.00	20,000.00	20,000.00
3520	Instalación, reparación y mantenimiento de mobiliario y equipo de administrativos	20,900.00	0.00	0.00	20,900.00	11,400.00	0.00	0.00	1,305.00	1,305.00	10,065.00	18,595.00
3521	Reparación, mantenimiento e instalación de mobiliario y equipo de oficina	20,900.00	0.00	0.00	20,900.00	11,400.00	0.00	0.00	1,305.00	1,305.00	10,065.00	18,595.00

NRS.



ATLACOMULCO 0024

ESTADO DE AVANCE PRESUPUESTAL DE EGRESOS DETALLADO

DEL 1 DE ENERO AL 30 DE JUNIO DE 2018

CTA	CONCEPTO	PRESUPUESTO DE EGRESOS APROBADO	AMPLIACION	REDUCCION	MODIFICADO	MODIFICADO AL MES	PRESUPUESTO DE EGRESOS COMPROMETIDO	PRESUPUESTO DE EGRESOS DEVENGADO	PRESUPUESTO DE EGRESOS PAGADO	PRESUPUESTO DE EGRESOS EJERCIDO	PRESUPUESTO DE EGRESOS POR EJERCER AL MES	PRESUPUESTO DE EGRESOS POR EJERCER
3530	Instalación, reparación y mantenimiento de equipo de cómputo y tecnologías	128,573.17	0.00	0.00	128,573.17	100,200.00	0.00	2,497.75	95,424.00	97,921.75	2,278.25	31,651.42
3531	Reparación, instalación y mantenimiento de bienes informáticos, microfilma	103,602.00	0.00	0.00	103,602.00	96,200.00	0.00	2,497.75	95,424.00	97,921.75	-1,721.75	5,880.25
3532	Reparación y mantenimiento para equipo y redes de tele y radio transmisión	25,971.17	0.00	0.00	25,971.17	4,000.00	0.00	0.00	0.00	0.00	4,000.00	25,971.17
3550	Reparación y mantenimiento de equipo de transporte	148,000.00	0.00	0.00	148,000.00	89,500.00	0.00	29,284.20	3,050.80	32,335.00	57,165.00	115,865.00
3551	Reparación y mantenimiento de vehículos terrestres, aires y acuáticos	148,000.00	0.00	0.00	148,000.00	89,500.00	0.00	29,284.20	3,050.80	32,335.00	57,165.00	115,865.00
3570	Instalación, reparación y mantenimiento de maquinaria, otros equipos y herr	110,304.00	0.00	0.00	110,304.00	67,304.00	0.00	0.00	26,587.20	26,587.20	40,716.80	83,716.80
3571	Reparación, instalación y mantenimiento de maquinaria, equipo industrial y	110,304.00	0.00	0.00	110,304.00	67,304.00	0.00	0.00	26,587.20	26,587.20	40,716.80	83,716.80
3580	Servicios de limpieza y manejo de desechos	8,000.00	0.00	0.00	8,000.00	3,000.00	0.00	0.00	0.00	0.00	3,000.00	8,000.00
3581	Servicios de lavandería, limpieza e higiene	8,000.00	0.00	0.00	8,000.00	3,000.00	0.00	0.00	0.00	0.00	3,000.00	8,000.00
3590	Servicios de jardinería y fumigación	27,000.00	0.00	0.00	27,000.00	22,500.00	0.00	5,916.00	40,000.00	45,916.00	-23,416.00	-18,916.00
3591	Servicios de fumigación	27,000.00	0.00	0.00	27,000.00	22,500.00	0.00	5,916.00	40,000.00	45,916.00	-23,416.00	-18,916.00
3600	SERVICIOS DE COMUNICACION SOCIAL Y PUBLICIDAD	1,475,500.00	0.00	0.00	1,475,500.00	740,000.00	0.00	15,600.00	379,831.64	395,431.64	344,568.36	1,080,069.36
3610	Difusión por radio, televisión y otros medios de mensajes sobre programas y	1,468,500.00	0.00	0.00	1,468,500.00	740,000.00	0.00	15,600.00	379,831.64	395,431.64	344,568.36	1,073,069.36
3611	Gastos de publicidad y propaganda	1,378,500.00	0.00	0.00	1,378,500.00	685,000.00	0.00	15,600.00	379,831.64	395,431.64	289,568.36	983,068.36
3612	Publicaciones oficiales y de información en general para difusión	90,000.00	0.00	0.00	90,000.00	75,000.00	0.00	0.00	0.00	0.00	75,000.00	90,000.00
3640	Servicios de revelado de fotografías	7,000.00	0.00	0.00	7,000.00	0.00	0.00	0.00	0.00	0.00	0.00	7,000.00
3641	Servicios de fotografía	7,000.00	0.00	0.00	7,000.00	0.00	0.00	0.00	0.00	0.00	0.00	7,000.00
3700	SERVICIOS DE TRASLADO Y VIATICOS	196,311.00	0.00	0.00	196,311.00	97,951.00	0.00	0.00	51,789.01	51,789.01	46,161.99	144,521.99
3720	Pasajes terrestres	192,911.00	0.00	0.00	192,911.00	94,751.00	0.00	0.00	51,789.01	51,789.01	42,961.99	141,121.99
3721	Gastos de traslado por vía terrestre	192,911.00	0.00	0.00	192,911.00	94,751.00	0.00	0.00	51,789.01	51,789.01	42,961.99	141,121.99
3790	Otros servicios de traslado y hospedaje	3,400.00	0.00	0.00	3,400.00	3,200.00	0.00	0.00	0.00	0.00	3,200.00	3,400.00
3791	Otros servicios de traslado y hospedaje	3,400.00	0.00	0.00	3,400.00	3,200.00	0.00	0.00	0.00	0.00	3,200.00	3,400.00
3800	SERVICIOS OFICIALES	10,873,026.42	0.00	0.00	10,873,026.42	3,995,272.00	0.00	305,836.77	2,206,184.06	2,512,022.83	1,473,249.17	8,361,003.59
3820	Gastos de orden social y cultural	10,578,826.42	0.00	0.00	10,578,826.42	3,920,272.00	0.00	305,836.77	2,206,184.06	2,512,022.83	1,408,249.17	8,066,803.59
3821	Gastos de ceremonias oficiales y de orden social	5,815,926.36	0.00	0.00	5,815,926.36	3,373,272.00	0.00	115,489.17	1,982,489.45	2,097,978.62	1,275,293.38	3,717,948.74
3822	Específicos cívicos y culturales	4,762,899.06	0.00	0.00	4,762,899.06	547,000.00	0.00	190,349.60	223,694.61	414,044.21	132,955.79	4,348,653.85
3830	Congresos y convenciones	80,000.00	0.00	0.00	80,000.00	0.00	0.00	0.00	0.00	0.00	0.00	80,000.00
3831	Congresos y convenciones	80,000.00	0.00	0.00	80,000.00	0.00	0.00	0.00	0.00	0.00	0.00	80,000.00
3840	Exposiciones	214,200.00	0.00	0.00	214,200.00	85,000.00	0.00	0.00	0.00	0.00	65,000.00	214,200.00
3841	Exposiciones y ferias	214,200.00	0.00	0.00	214,200.00	85,000.00	0.00	0.00	0.00	0.00	65,000.00	214,200.00
3900	OTROS SERVICIOS GENERALES	14,864,331.50	0.00	0.00	14,864,331.50	5,659,265.31	0.00	25,192.25	4,847,740.74	4,872,932.99	786,332.32	9,781,398.51
3920	Impuestos y derechos	74,841.00	0.00	0.00	74,841.00	57,241.00	0.00	0.00	33,230.92	33,230.92	24,010.08	41,610.08
3922	Otros impuestos y derechos	74,841.00	0.00	0.00	74,841.00	57,241.00	0.00	0.00	33,230.92	33,230.92	24,010.08	41,610.08

[Handwritten signature]

MRS.



ATLACOMULCO 0024

ESTADO DE AVANCE PRESUPUESTAL DE EGRESOS DETALLADO

DEL 1 DE ENERO AL 30 DE JUNIO DE 2018

CTA	CONCEPTO	PRESUPUESTO DE EGRESOS APROBADO	AMPLIACION	REDUCCION	MODIFICADO	MODIFICADO AL MES	PRESUPUESTO DE EGRESOS COMPROMETIDO	PRESUPUESTO DE EGRESOS DEVENGADO	PRESUPUESTO DE EGRESOS PAGADO	PRESUPUESTO DE EGRESOS EJERCIDO	PRESUPUESTO DE EGRESOS POR EJERCER AL MES	PRESUPUESTO DE EGRESOS POR EJERCER
3940	Sentencias y resoluciones por autoridad competente	30,200.00	0.00	0.00	30,200.00	19,000.00	0.00	0.00	16,028.91	16,028.91	2,971.09	14,171.09
3941	Sentencias y resoluciones judiciales	30,200.00	0.00	0.00	30,200.00	19,000.00	0.00	0.00	16,028.91	16,028.91	2,971.09	14,171.09
3950	Penas, multas, accesos y actualizaciones	2,000.00	0.00	0.00	2,000.00	2,000.00	0.00	0.00	6,364.15	6,364.15	-4,364.15	-4,364.15
3951	Penas, multas, accesos y actualizaciones	2,000.00	0.00	0.00	2,000.00	2,000.00	0.00	0.00	6,364.15	6,364.15	-4,364.15	-4,364.15
3980	Impuesto sobre nóminas y otros que se derivan de una relación laboral	13,799,629.12	0.00	0.00	13,799,629.12	5,177,829.12	0.00	0.00	4,513,424.01	4,513,424.01	664,205.11	9,286,205.11
3982	Impuesto sobre erogaciones por remuneraciones al trabajo personal	5,498,629.12	0.00	0.00	5,498,629.12	2,777,829.12	0.00	0.00	2,189,344.00	2,189,344.00	588,285.12	3,310,285.12
3983	Impuesto sobre la renta	8,300,000.00	0.00	0.00	8,300,000.00	2,400,000.00	0.00	0.00	2,324,080.01	2,324,080.01	75,919.99	5,975,919.99
3990	Otros servicios generales	757,661.38	0.00	0.00	757,661.38	403,395.19	0.00	25,192.25	278,692.75	303,895.00	96,510.19	453,776.38
3991	Cuotas y suscripciones	1,100.00	0.00	0.00	1,100.00	1,100.00	0.00	0.00	0.00	0.00	1,100.00	1,100.00
3992	Gastos de servicios menores	672,633.23	0.00	0.00	672,633.23	316,367.04	0.00	25,192.25	263,016.58	288,208.83	30,158.21	364,424.40
3993	Estudios y análisis clínicos	83,928.15	0.00	0.00	83,928.15	83,928.15	0.00	0.00	0.00	0.00	83,928.15	83,928.15
3997	Proyectos para prestación de servicios	0.00	0.00	0.00	0.00	0.00	0.00	0.00	15,676.17	15,676.17	-15,676.17	-15,676.17
4000	TRANSFERENCIAS, ASIGNACIONES, SUBSIDIOS Y OTRAS AYUDAS	34,087,298.07	0.00	0.00	34,087,298.07	17,978,787.07	0.00	1,327,037.48	20,415,278.10	21,742,616.58	-3,763,828.49	12,344,681.51
4300	SUBSIDIOS Y SUBVENCIONES	29,842,442.07	0.00	0.00	29,842,442.07	15,753,787.07	0.00	0.00	16,192,268.94	18,192,268.94	-2,438,501.87	11,450,153.13
4380	Subsidios a entidades federativas y municipios	24,277,587.37	0.00	0.00	24,277,587.37	12,227,587.37	0.00	0.00	13,718,497.12	13,718,497.12	-1,490,909.75	10,559,060.25
4383	Subsidios y apoyos	24,277,587.37	0.00	0.00	24,277,587.37	12,227,587.37	0.00	0.00	13,718,497.12	13,718,497.12	-1,490,909.75	10,559,060.25
4390	Otros subsidios	5,384,854.70	0.00	0.00	5,384,854.70	3,526,198.70	0.00	0.00	4,473,791.82	4,473,791.82	-947,592.12	861,062.88
4391	Subsidios por carga fiscal	5,384,854.70	0.00	0.00	5,384,854.70	3,526,198.70	0.00	0.00	4,473,791.82	4,473,791.82	-947,592.12	861,062.88
4400	AYUDAS SOCIALES	4,444,856.00	0.00	0.00	4,444,856.00	2,225,000.00	0.00	1,327,037.48	2,196,997.02	3,524,034.48	-1,299,034.48	920,821.52
4410	Ayudas sociales a personas	3,724,856.00	0.00	0.00	3,724,856.00	2,015,000.00	0.00	1,257,255.83	2,069,631.58	3,325,887.41	-1,310,887.41	398,969.59
4411	Cooperaciones y ayudas	3,693,000.00	0.00	0.00	3,693,000.00	1,990,000.00	0.00	1,257,255.83	2,069,631.58	3,325,887.41	-1,335,887.41	367,112.59
4413	Gastos relacionados con actividades culturales, deportivas y de ayuda extraordinaria	21,856.00	0.00	0.00	21,856.00	15,000.00	0.00	0.00	0.00	0.00	15,000.00	21,856.00
4414	Gastos por servicios de traslado de personas	10,000.00	0.00	0.00	10,000.00	10,000.00	0.00	0.00	0.00	0.00	10,000.00	10,000.00
4420	Becas y otras ayudas para programas de capacitación	400,000.00	0.00	0.00	400,000.00	0.00	0.00	0.00	0.00	0.00	0.00	400,000.00
4421	Becas	400,000.00	0.00	0.00	400,000.00	0.00	0.00	0.00	0.00	0.00	0.00	400,000.00
4430	Ayudas sociales a Instituciones de enseñanza	320,000.00	0.00	0.00	320,000.00	210,000.00	0.00	99,781.63	128,395.44	198,147.07	11,652.93	121,852.93
4431	Instituciones educativas	320,000.00	0.00	0.00	320,000.00	210,000.00	0.00	99,781.63	128,395.44	198,147.07	11,652.93	121,852.93
4500	PENSIONES Y JUBILACIONES	0.00	0.00	0.00	0.00	0.00	0.00	0.00	26,293.14	26,293.14	-26,293.14	-26,293.14
4590	Otras pensiones y jubilaciones	0.00	0.00	0.00	0.00	0.00	0.00	0.00	26,293.14	26,293.14	-26,293.14	-26,293.14
4591	Prestaciones económicas distintas de pensiones	0.00	0.00	0.00	0.00	0.00	0.00	0.00	26,293.14	26,293.14	-26,293.14	-26,293.14
5000	BIENES MUEBLES, INMUEBLES E INTANGIBLES	6,815,900.06	0.00	0.00	6,815,900.06	3,444,082.26	0.00	130,424.87	699,120.77	699,345.74	2,454,516.51	5,826,354.32
5100	MOBILIARIO Y EQUIPO DE ADMINISTRACION	54,043.01	0.00	0.00	54,043.01	48,880.00	0.00	55,424.98	166,666.77	222,091.75	-173,231.75	-169,048.74
5110	Muebles de oficina y estantería	41,483.01	0.00	0.00	41,483.01	36,300.00	0.00	0.00	8,848.01	8,848.01	27,451.99	32,635.00

URS.



ATLACOMULCO 0024

ESTADO DE AVANCE PRESUPUESTAL DE EGRESOS DETALLADO

DEL 1 DE ENERO AL 30 DE JUNIO DE 2018

CTA	CONCEPTO	PRESUPUESTO DE EGRESOS APROBADO	AMPLIACION	REDUCCION	MODIFICADO	MODIFICADO AL MES	PRESUPUESTO DE EGRESOS COMPROMETIDO	PRESUPUESTO DE EGRESOS DEVENGADO	PRESUPUESTO DE EGRESOS PAGADO	PRESUPUESTO DE EGRESOS EJERCIDO	PRESUPUESTO DE EGRESOS POR EJERCER AL MES	PRESUPUESTO DE EGRESOS POR EJERCER
5111	Muebles y enseres	41,483.01	0.00	0.00	41,483.01	36,300.00	0.00	0.00	8,848.01	8,848.01	27,451.99	32,835.00
5150	Equipo de computo y de tecnologia de la informacion	5,000.00	0.00	0.00	5,000.00	5,000.00	0.00	55,424.98	157,818.76	213,243.74	-208,243.74	-208,243.74
5151	Bienes informaticos	5,000.00	0.00	0.00	5,000.00	5,000.00	0.00	55,424.98	157,818.76	213,243.74	-208,243.74	-208,243.74
5190	Otros mobiliarios y equipos de administracion	7,560.00	0.00	0.00	7,560.00	7,560.00	0.00	0.00	0.00	0.00	7,560.00	7,560.00
5192	Otros equipos electronicos y electronicos de oficina	7,560.00	0.00	0.00	7,560.00	7,560.00	0.00	0.00	0.00	0.00	7,560.00	7,560.00
5200	MOBILIARIO Y EQUIPO EDUCACIONAL Y RECREATIVO	0.00	0.00	0.00	0.00	0.00	0.00	0.00	22,900.00	22,900.00	-22,900.00	-22,900.00
5230	Cameras fotograficas y de video	0.00	0.00	0.00	0.00	0.00	0.00	0.00	22,900.00	22,900.00	-22,900.00	-22,900.00
5231	Equipo de foto, cine y grabacion	0.00	0.00	0.00	0.00	0.00	0.00	0.00	22,900.00	22,900.00	-22,900.00	-22,900.00
5400	VEHICULOS Y EQUIPO DE TRANSPORTE	5,862,078.25	0.00	0.00	5,862,078.25	2,822,078.25	0.00	0.00	292,530.00	292,530.00	5,369,548.25	5,369,548.25
5410	Vehiculos y equipo terrestre	3,182,078.25	0.00	0.00	3,182,078.25	322,078.25	0.00	0.00	292,530.00	292,530.00	29,548.25	2,869,548.25
5411	Vehiculos y equipo de transporte terrestre	3,182,078.25	0.00	0.00	3,182,078.25	322,078.25	0.00	0.00	292,530.00	292,530.00	29,548.25	2,869,548.25
5490	Otros equipos de transporte	2,500,000.00	0.00	0.00	2,500,000.00	2,500,000.00	0.00	0.00	0.00	0.00	2,500,000.00	2,500,000.00
5491	Otros equipos de transporte	2,500,000.00	0.00	0.00	2,500,000.00	2,500,000.00	0.00	0.00	0.00	0.00	2,500,000.00	2,500,000.00
5600	MAQUINARIA, OTROS EQUIPOS Y HERRAMIENTAS	846,778.80	0.00	0.00	846,778.80	320,124.00	0.00	0.00	89,624.00	89,624.00	230,500.00	757,154.80
5620	Maquinaria y equipo industrial	20,000.00	0.00	0.00	20,000.00	0.00	0.00	0.00	0.00	0.00	0.00	20,000.00
5621	Maquinaria y equipo industrial	20,000.00	0.00	0.00	20,000.00	0.00	0.00	0.00	0.00	0.00	0.00	20,000.00
5650	Equipo de comunicacion y telecomunicacion	501,654.80	0.00	0.00	501,654.80	0.00	0.00	0.00	0.00	0.00	0.00	501,654.80
5651	Equipo y aparatos para comunicacion, telecomunicacion y radio transmision	501,654.80	0.00	0.00	501,654.80	0.00	0.00	0.00	0.00	0.00	0.00	501,654.80
5660	Equipos de generacion electrica, aparatos y accesorios electricos	2,500.00	0.00	0.00	2,500.00	2,500.00	0.00	0.00	15,692.00	15,692.00	-13,192.00	-13,192.00
5661	Equipos de generacion electrica, aparatos y accesorios electricos	2,500.00	0.00	0.00	2,500.00	2,500.00	0.00	0.00	15,692.00	15,692.00	-13,192.00	-13,192.00
5670	Herramientas y maquinas-herramienta	245,000.00	0.00	0.00	245,000.00	240,000.00	0.00	0.00	54,317.00	54,317.00	185,683.00	190,683.00
5671	Herramientas, maquina herramienta y equipo	245,000.00	0.00	0.00	245,000.00	240,000.00	0.00	0.00	54,317.00	54,317.00	185,683.00	190,683.00
5690	Otros equipos	77,624.00	0.00	0.00	77,624.00	77,624.00	0.00	0.00	19,615.00	19,615.00	58,009.00	58,009.00
5691	Instrumentos y aparatos especializados y de precision	1,624.00	0.00	0.00	1,624.00	1,624.00	0.00	0.00	1,624.00	1,624.00	0.00	0.00
5692	Maquinaria y equipo diverso	76,000.00	0.00	0.00	76,000.00	76,000.00	0.00	0.00	17,991.00	17,991.00	58,009.00	58,009.00
5900	ACTIVOS INTANGIBLES	253,000.00	0.00	0.00	253,000.00	253,000.00	0.00	0.00	287,400.00	287,400.00	-109,399.99	-109,399.99
5910	Software	253,000.00	0.00	0.00	253,000.00	253,000.00	0.00	0.00	287,400.00	287,400.00	-109,399.99	-109,399.99
5911	Software	253,000.00	0.00	0.00	253,000.00	253,000.00	0.00	0.00	287,400.00	287,400.00	-109,399.99	-109,399.99
6000	INVERSION PUBLICA	109,389,083.06	0.00	0.00	109,389,083.06	20,467,346.76	0.00	0.00	24,214,868.82	24,214,868.82	-33,845,161.42	55,076,574.86
6100	OBRA PUBLICA EN BIENES DE DOMINIO PUBLICO	109,389,083.06	0.00	0.00	109,389,083.06	20,467,346.76	0.00	0.00	24,214,868.82	24,214,868.82	-33,845,161.42	55,076,574.86
6120	Edificacion no habitacional	88,896,865.71	0.00	0.00	88,896,865.71	12,071,946.76	0.00	0.00	15,992,447.14	15,992,447.14	-25,161,164.06	31,463,534.87
6122	Otra estatal o municipal	65,534,428.35	0.00	0.00	65,534,428.35	8,909,710.42	0.00	0.00	12,830,210.78	12,830,210.78	-25,161,164.06	31,463,534.87
6125	Ejecucion de obras por administracion	88,236.36	0.00	0.00	88,236.36	88,236.36	0.00	0.00	88,236.36	88,236.36	0.00	0.00

MRS





ATLACOMULCO 0024

ESTADO DE AVANCE PRESUPUESTAL DE EGRESOS DETALLADO

DEL 1 DE ENERO AL 30 DE JUNIO DE 2018

CTA	CONCEPTO	PRESUPUESTO DE EGRESOS APROBADO	AMPLIACION	REDUCCION	MODIFICADO	MODIFICADO AL MES	PRESUPUESTO DE EGRESOS COMPROMETIDO	PRESUPUESTO DE EGRESOS DEVENGADO	PRESUPUESTO DE EGRESOS PAGADO	PRESUPUESTO DE EGRESOS EJERCIDO	PRESUPUESTO DE EGRESOS POR EJERCER AL MES	PRESUPUESTO DE EGRESOS POR EJERCER
6127	Arrendamiento de maquinaria, equipo e instalaciones (locales)	3,074,000.00	0.00	0.00	3,074,000.00	3,074,000.00	0.00	0.00	3,074,000.00	3,074,000.00	0.00	0.00
6130	Construcción de obras para el abastecimiento de agua, petróleo, gas, electr.	38,707,417.35	0.00	0.00	38,707,417.35	7,455,400.00	2,488,459.70	6,387,434.98	6,638,784.53	15,493,659.21	-8,038,259.21	23,213,758.14
6132	Obras estatales o municipales	38,707,417.35	0.00	0.00	38,707,417.35	7,455,400.00	2,488,459.70	6,387,434.98	6,638,784.53	15,493,659.21	-8,038,259.21	23,213,758.14
6150	Construcción de vías de comunicación	1,435,000.00	0.00	0.00	1,435,000.00	740,000.00	0.00	0.00	1,371,552.34	1,371,552.34	-631,552.34	63,447.66
6159	Reparación y mantenimiento de vitalidades y alumbrado	1,435,000.00	0.00	0.00	1,435,000.00	740,000.00	0.00	0.00	1,371,552.34	1,371,552.34	-631,552.34	63,447.66
6160	Otras construcciones de ingeniería civil u obra pesada	550,000.00	0.00	0.00	550,000.00	200,000.00	0.00	2,981.00	211,204.81	214,165.81	-14,165.81	335,834.19
6165	Ejecución de obras por administración	550,000.00	0.00	0.00	550,000.00	200,000.00	0.00	2,981.00	211,204.81	214,165.81	-14,165.81	335,834.19
9000	DEUDA PUBLICA	46,599,333.82	0.00	0.00	46,599,333.82	41,864,737.62	0.00	0.00	39,864,345.73	39,864,345.73	2,000,391.89	6,734,988.09
9100	AMORTIZACION DE LA DEUDA PUBLICA	4,153,024.45	0.00	0.00	4,153,024.45	324,713.28	0.00	0.00	837,220.16	837,220.16	-512,506.90	3,315,804.29
9110	Amortización de la deuda interna con instituciones de crédito	4,153,024.45	0.00	0.00	4,153,024.45	324,713.28	0.00	0.00	837,220.16	837,220.16	-512,506.90	3,315,804.29
9111	Amortización de capital	4,153,024.45	0.00	0.00	4,153,024.45	324,713.28	0.00	0.00	837,220.16	837,220.16	-512,506.90	3,315,804.29
9200	INTERESES DE LA DEUDA PUBLICA	1,204,939.49	0.00	0.00	1,204,939.49	598,939.49	0.00	0.00	575,811.99	575,811.99	23,127.50	629,127.50
9210	Intereses de la deuda interna con instituciones de crédito	1,204,939.49	0.00	0.00	1,204,939.49	598,939.49	0.00	0.00	575,811.99	575,811.99	23,127.50	629,127.50
9211	Intereses de la deuda	1,204,939.49	0.00	0.00	1,204,939.49	598,939.49	0.00	0.00	575,811.99	575,811.99	23,127.50	629,127.50
9400	GASTOS DE LA DEUDA PUBLICA	600,570.02	0.00	0.00	600,570.02	300,285.01	0.00	0.00	0.00	0.00	300,285.01	600,570.02
9410	Gastos de la deuda publica interna	600,570.02	0.00	0.00	600,570.02	300,285.01	0.00	0.00	0.00	0.00	300,285.01	600,570.02
9411	Gastos de la deuda publica	600,570.02	0.00	0.00	600,570.02	300,285.01	0.00	0.00	0.00	0.00	300,285.01	600,570.02
9900	ADEUDOS DE EJERCICIOS FISCALES ANTERIORES (ADEFAS)	40,640,799.86	0.00	0.00	40,640,799.86	40,640,799.86	0.00	0.00	38,451,313.58	38,451,313.58	2,189,486.28	2,189,486.28
9910	ADEFAS	40,640,799.86	0.00	0.00	40,640,799.86	40,640,799.86	0.00	0.00	38,451,313.58	38,451,313.58	2,189,486.28	2,189,486.28
9911	Por el ejercicio inmediato anterior	40,640,799.86	0.00	0.00	40,640,799.86	40,640,799.86	0.00	0.00	38,451,313.58	38,451,313.58	2,189,486.28	2,189,486.28
	TOTALES	602,023,677.48	0.00	0.00	602,023,677.48	227,265,198.64	21,385,618.79	14,828,857.47	218,851,490.90	264,765,937.16	-27,600,736.52	247,267,740.33



L.C.C. MARISOL BOCCH-SERRANO