



**SISTEMA DE COORDINACION HACENDARIA DEL ESTADO DE MEXICO CON SUS MUNICIPIOS  
GUÍA METODOLÓGICA PARA EL SEGUIMIENTO Y EVALUACION DEL PLAN DE DESARROLLO MUNICIPAL VIGENTE  
SEGUIMIENTO Y EVALUACION DEL PRESUPUESTO BASADO EN RESULTADOS MUNICIPAL**

DEL 1 DE ENERO AL 30 DE JUNIO DE 2020

PDRM-10c	ESTADO COMPARATIVO PRESUPUESTAL DE EGRESOS
----------	--

CUENTA	CONCEPTO	PRESUPUESTO AUTORIZADO	PRESUPUESTO DEL MES		PRESUPUESTO ACUM. AL MES		VARIACION	
			MODIFICADO	EJERCIDO	MODIFICADO	EJERCIDO	ABSOLUTA	%
<b>ENTE PUBLICO ATLACOMULCO 0024</b>								
1000	SERVICIOS PERSONALES	243,817,584.49	17,148,514.64	17,628,675.74	112,947,982.74	111,318,035.35	1,629,947.39	1.44
1100	REMUNERACIONES AL PERSONAL DE CARÁCTER PERMANENTE	155,678,734.20	12,747,184.04	13,232,570.31	77,676,792.36	75,734,782.40	1,942,009.96	2.50
1110	Dietas	15,253,680.00	1,271,140.00	1,271,140.00	7,626,840.00	7,613,263.42	13,576.58	0.18
1111	Dietas	15,253,680.00	1,271,140.00	1,271,140.00	7,626,840.00	7,613,263.42	13,576.58	0.18
1130	Sueldos base al personal permanente	140,425,054.20	11,476,044.04	11,961,430.31	70,049,952.36	68,121,518.98	1,928,433.38	2.75
1131	Sueldo base	140,425,054.20	11,476,044.04	11,961,430.31	70,049,952.36	68,121,518.98	1,928,433.38	2.75
1200	REMUNERACIONES AL PERSONAL DE CARÁCTER TRANSITORIO	1,045,245.55	113,573.90	80,799.40	599,069.95	508,550.11	30,519.84	5.66
1210	Honorarios asimilables a salarios	651,297.45	73,749.60	59,368.20	338,232.45	338,232.45	0.00	0.00
1211	Honorarios asimilables al salario	651,297.45	73,749.60	59,368.20	338,232.45	338,232.45	0.00	0.00
1220	Sueldos base al personal eventual	393,948.10	39,824.30	21,431.20	200,837.50	170,317.66	30,519.84	15.20
1222	Sueldos y salarios compactados al personal eventual	393,948.10	39,824.30	21,431.20	200,837.50	170,317.66	30,519.84	15.20
1300	REMUNERACIONES ADICIONALES Y ESPECIALES	50,638,582.57	1,012,023.47	942,551.89	16,704,506.58	15,599,104.12	1,105,402.46	6.62
1310	Primas por años de servicio efectivos prestados	9,980,803.77	876,924.11	824,643.18	5,069,167.77	5,028,555.22	40,612.55	0.80
1311	Prima por año de servicio	9,732,787.81	847,126.91	794,845.98	4,821,151.81	4,780,539.26	40,612.55	0.84
1312	Prima de antigüedad	248,015.96	29,797.20	29,797.20	248,015.96	248,015.96	0.00	0.00
1320	Primas de vacaciones, dominical y gratificación de fin de año	39,584,732.31	49,414.80	55,262.83	11,080,918.40	10,181,557.83	899,360.57	8.12
1321	Prima vacacional	10,642,720.31	-31,147.20	3,887.35	2,017,235.87	1,918,714.72	98,521.15	4.88
1322	Aguinaldo	27,763,628.13	-13,613.52	7,049.96	8,491,408.06	7,980,189.54	511,218.52	6.02
1323	Aguinaldo de eventuales	51,855.80	0.00	0.00	7,946.40	5,085.50	2,910.90	36.63
1324	Vacaciones no disfrutadas por finiquito	1,778.07	475.52	475.52	1,778.07	1,778.07	0.00	0.00
1325	Prima dominical	1,124,750.00	93,700.00	43,850.00	562,550.00	275,840.00	286,710.00	50.97
1340	Compensaciones	1,073,046.49	85,684.56	62,645.88	554,420.41	388,991.07	165,429.34	29.84
1341	Compensación	232,879.64	17,746.62	6,896.72	114,507.32	46,352.04	68,155.28	59.52
1345	Gratificación	609,666.85	55,137.94	43,749.16	307,513.09	270,239.03	37,274.06	12.12
1346	Gratificación por convenio	230,500.00	12,800.00	12,000.00	132,400.00	72,400.00	60,000.00	45.32
1400	SEGURIDAD SOCIAL	31,780,034.57	2,689,520.72	3,000,735.71	15,912,910.25	17,628,527.93	-1,715,617.68	-10.78
1410	Aportaciones de seguridad social	31,174,534.57	2,639,062.36	3,000,735.71	15,610,160.41	17,137,147.21	-1,526,986.80	-9.78
1412	Aportaciones de servicio de salud	14,054,173.87	519,284.38	1,257,961.09	6,684,509.59	7,186,221.84	-501,712.25	-7.51
1413	Aportaciones al sistema solidario de reparto	10,685,563.79	619,554.65	933,404.52	5,195,013.35	5,332,160.96	-137,147.61	-2.64
1414	Aportaciones del sistema de capitalización individual	2,100,803.49	175,871.18	180,014.45	1,050,876.69	1,023,510.06	27,366.63	2.60
1415	Aportaciones para financiar los gastos generales de administración del	1,294,947.60	107,912.30	110,071.62	647,473.80	628,794.79	18,679.01	2.88
1416	Aportaciones para riesgo de trabajo	3,009,045.82	1,216,439.85	519,284.03	2,032,286.98	2,966,459.56	-934,172.58	-45.97

D-2



**SISTEMA DE COORDINACION HACENDARIA DEL ESTADO DE MEXICO CON SUS MUNICIPIOS  
 GUIA METODOLOGICA PARA EL SEGUIMIENTO Y EVALUACION DEL PLAN DE DESARROLLO MUNICIPAL VIGENTE  
 SEGUIMIENTO Y EVALUACION DEL PRESUPUESTO BASADO EN RESULTADOS MUNICIPAL**

**PBRM-10c ESTADO COMPARATIVO PRESUPUESTAL DE EGRESOS**

DEL 1 DE ENERO AL 30 DE JUNIO DE 2020

CUENTA	CONCEPTO	PRESUPUESTO AUTORIZADO	PRESUPUESTO DEL MES		PRESUPUESTO ACUM. AL MES		VARIACION	
			MODIFICADO	EJERCIDO	MODIFICADO	EJERCIDO	ABSOLUTA	%
<b>ENTE PUBLICO ATLACOMULCO 0024</b>								
1440	Aportaciones para seguros	605,500.00	50,458.36	0.00	302,749.84	491,380.72	-188,630.88	-62.31
1441	Seguros y fianzas	605,500.00	50,458.36	0.00	302,749.84	491,380.72	-188,630.88	-62.31
1500	OTRA PRESTACIONES SOCIALES Y ECONOMICAS	4,674,987.60	586,212.51	372,018.43	2,114,703.60	1,847,070.79	267,632.81	12.66
1510	Cuotas para el fondo de ahorro y fondo de trabajo	1,706,230.21	151,255.12	144,361.04	860,746.21	860,746.21	0.00	0.00
1512	Seguro de separación individualizado	1,706,230.21	151,255.12	144,361.04	860,746.21	860,746.21	0.00	0.00
1520	Indemnizaciones	783,468.25	346,757.39	196,757.39	533,468.25	783,468.25	-250,000.00	-46.86
1521	Indemnización por accidentes de trabajo	76,106.88	76,106.88	76,106.88	76,106.88	76,106.88	0.00	0.00
1522	Liquidaciones por indemnizaciones, por sueldos y salarios caídos	707,361.37	270,650.51	120,650.51	457,361.37	707,361.37	-250,000.00	-54.66
1540	Prestaciones contractuales	1,212,289.14	88,200.00	80,900.00	442,489.14	202,866.33	239,632.81	54.16
1541	Becas para hijos de trabajadores sindicalizados	445,600.00	38,200.00	0.00	292,800.00	63,600.00	229,200.00	78.28
1544	Día del maestro y del servidor publico	377,000.00	0.00	0.00	-40,000.00	0.00	-40,000.00	100.00
1546	Otros gastos derivados de convenio	389,689.14	50,000.00	30,900.00	189,689.14	139,256.33	50,432.81	26.59
1590	Otras prestaciones sociales y económicas	973,000.00	0.00	0.00	278,000.00	0.00	278,000.00	100.00
1595	Despensa	973,000.00	0.00	0.00	278,000.00	0.00	278,000.00	100.00
2000	MATERIALES Y SUMINISTROS	29,787,677.79	3,955,926.01	1,529,182.60	15,602,231.79	10,031,964.23	5,570,267.56	35.70
2100	MATERIALES DE ADMINISTRACION, EMISION DE DOCUMENTOS Y ARTICULOS OFICIALE	2,082,541.00	220,582.50	82,908.88	990,301.00	387,188.36	603,112.64	60.90
2110	Materiales, útiles y equipos menores de oficina	772,314.44	115,484.44	2,040.94	384,854.44	153,620.22	231,334.22	60.09
2111	Materiales y útiles de oficina	733,130.42	111,600.42	2,040.94	360,810.42	152,120.20	208,690.22	57.84
2112	Enseres de oficina	39,184.02	3,884.02	0.00	24,144.02	1,500.02	22,644.00	93.79
2120	Materiales y útiles de impresión y reproducción	2,500.00	500.00	0.00	2,000.00	0.00	2,000.00	100.00
2122	Material de foto, cine y grabación	2,500.00	500.00	0.00	2,000.00	0.00	2,000.00	100.00
2130	Material estadístico y geográfico	10,000.00	0.00	0.00	5,000.00	0.00	5,000.00	100.00
2131	Material estadístico y geográfico	10,000.00	0.00	0.00	5,000.00	0.00	5,000.00	100.00
2140	Materiales útiles y equipos menores de tecnologías de la información y c	636,990.22	63,367.30	1,210.01	302,700.22	61,564.33	241,135.89	79.66
2141	Materiales y útiles para el procesamiento en equipos y bienes informatic	636,990.22	63,367.30	1,210.01	302,700.22	61,564.33	241,135.89	79.66
2150	Material impreso e información digital	6,015.56	0.00	0.00	5,515.56	49.00	5,466.56	99.11
2151	Material de información	6,015.56	0.00	0.00	5,515.56	49.00	5,466.56	99.11
2160	Material de limpieza	604,314.95	42,074.93	49,657.73	282,474.95	171,954.81	110,520.14	39.13
2161	Material y enseres de limpieza	604,314.95	42,074.93	49,657.73	282,474.95	171,954.81	110,520.14	39.13
2170	Materiales y útiles de enseñanza	39,155.83	-844.17	0.00	-844.17	0.00	-844.17	100.00
2171	Material didáctico	39,155.83	-844.17	0.00	-844.17	0.00	-844.17	100.00
2180	Materiales para el registro e identificación de bienes y personas	11,250.00	0.00	0.00	8,500.00	0.00	8,500.00	100.00






**SISTEMA DE COORDINACION HACENDARIA DEL ESTADO DE MEXICO CON SUS MUNICIPIOS  
GUIA METODOLOGICA PARA EL SEGUIMIENTO Y EVALUACION DEL PLAN DE DESARROLLO MUNICIPAL VIGENTE  
SEGUIMIENTO Y EVALUACION DEL PRESUPUESTO BASADO EN RESULTADOS MUNICIPAL**

**PBRM-10c ESTADO COMPARATIVO PRESUPUESTAL DE EGRESOS**

DEL 1 DE ENERO AL 30 DE JUNIO DE 2020

ENTE PUBLICO		ATLACOMULCO	PRESUPUESTO DEL MES		PRESUPUESTO ACUM. AL MES		VARIACION	
CUENTA	CONCEPTO	PRESUPUESTO AUTORIZADO	MODIFICADO	EJERCIDO	MODIFICADO	EJERCIDO	ABSOLUTA	%
								0024
2181	Material para identificación y registro	11,250.00	0.00	0.00	8,500.00	0.00	8,500.00	100.00
2200	ALIMENTOS Y UTENSILIOS	21,000.00	3,500.00	0.00	10,500.00	0.00	10,500.00	100.00
2220	Productos alimenticios para animales	21,000.00	3,500.00	0.00	10,500.00	0.00	10,500.00	100.00
2222	Productos alimenticios para animales	21,000.00	3,500.00	0.00	10,500.00	0.00	10,500.00	100.00
2300	MATERIAS PRIMAS Y MATERIALES DE PRODUCCION Y COMERCIALIZACION	15,000.00	0.00	0.00	9,000.00	0.00	9,000.00	100.00
2370	Productos de cuero, piel, plástico y hule adquiridos como materia prima	15,000.00	0.00	0.00	9,000.00	0.00	9,000.00	100.00
2371	Productos de cuero, piel, plástico y hule adquiridos como materia prima	15,000.00	0.00	0.00	9,000.00	0.00	9,000.00	100.00
2400	MATERIALES Y ARTICULOS DE CONSTRUCCION Y DE REPARACION	1,871,946.66	207,499.79	102,517.16	1,170,576.66	571,789.10	588,787.56	51.15
2440	Madera y productos de madera	69,094.80	4,594.80	0.00	37,594.80	7,022.48	30,572.32	81.32
2441	Madera y productos de madera	69,094.80	4,594.80	0.00	37,594.80	7,022.48	30,572.32	81.32
2450	Vidrio y productos de vidrio	15,000.00	0.00	0.00	8,000.00	6,994.80	1,005.20	12.57
2451	Vidrio y productos de vidrio	15,000.00	0.00	0.00	8,000.00	6,994.80	1,005.20	12.57
2460	Material eléctrico y electrónico	214,095.08	57,271.91	108.00	127,135.08	53,182.77	73,952.31	58.17
2461	Material eléctrico y electrónico	214,095.08	57,271.91	108.00	127,135.08	53,182.77	73,952.31	58.17
2470	Artículos metálicos para la construcción	80,714.31	618.28	28,824.84	40,714.31	30,069.52	10,644.79	26.15
2471	Artículos metálicos para la construcción	80,714.31	618.28	28,824.84	40,714.31	30,069.52	10,644.79	26.15
2480	Materiales complementarios	918,844.55	129,031.40	1,948.80	640,434.55	348,155.39	292,279.16	45.64
2481	Materiales complementarios	13,280.00	0.00	0.00	10,280.00	0.00	10,280.00	100.00
2482	Material de señalización	773,834.55	129,031.40	1,948.80	558,424.55	216,425.39	341,999.16	61.24
2483	Arboles y plantas de ornato	131,730.00	0.00	0.00	71,730.00	131,730.00	-60,000.00	-83.65
2490	Otros materiales y artículos de construcción y reparación	574,197.92	15,983.40	71,635.52	316,697.92	126,364.14	190,333.78	60.10
2491	Materiales de construcción	534,202.55	30,608.84	54,343.40	295,702.55	99,451.21	195,251.34	66.37
2492	Estructuras y manufacturas para todo tipo de construcción	39,995.37	-14,625.44	17,292.12	20,995.37	26,912.93	-5,917.56	-28.19
2500	PRODUCTOS QUIMICOS, FARMACEUTICOS Y DE LABORATORIO	158,517.32	95,561.32	0.00	132,267.32	96,167.32	36,100.00	27.29
2510	Productos químicos básicos	10,500.00	2,000.00	0.00	5,000.00	900.00	4,100.00	82.00
2511	Sustancias químicas	10,500.00	2,000.00	0.00	5,000.00	900.00	4,100.00	82.00
2520	Fertilizantes, pesticidas y otros agroquímicos	9,750.00	4,250.00	0.00	8,750.00	0.00	8,750.00	100.00
2521	Plaguicidas, abonos y fertilizantes	9,750.00	4,250.00	0.00	8,750.00	0.00	8,750.00	100.00
2530	Medicinas y productos farmacéuticos	56,456.00	7,500.00	0.00	36,706.00	13,456.00	23,250.00	63.34
2531	Medicinas y productos farmacéuticos	56,456.00	7,500.00	0.00	36,706.00	13,456.00	23,250.00	63.34
2560	Fibras sintéticas, hules, plásticos y derivados	81,811.32	81,811.32	0.00	81,811.32	81,811.32	0.00	0.00

OSFAIM109/10/05   FECHA DE ELABORACION: 03/08/2020 Hoja: 3 de 10 



**SISTEMA DE COORDINACION HACENDARIA DEL ESTADO DE MEXICO CON SUS MUNICIPIOS  
GUIA METODOLOGICA PARA EL SEGUIMIENTO Y EVALUACION DEL PLAN DE DESARROLLO MUNICIPAL VIGENTE  
SEGUIMIENTO Y EVALUACION DEL PRESUPUESTO BASADO EN RESULTADOS MUNICIPALES**

**PBRM-10c ESTADO COMPARATIVO PRESUPUESTAL DE EGRESOS**

DEL 1 DE ENERO AL 30 DE JUNIO DE 2020

ENTE PUBLICO		ATLACOMULCO		0024				
CUENTA	CONCEPTO	PRESUPUESTO AUTORIZADO	PRESUPUESTO DEL MES		PRESUPUESTO ACUM. AL MES		VARIACION	
			MODIFICADO	EJERCIDO	MODIFICADO	EJERCIDO	ABSOLUTA	%
2561	Fibras sintéticas, hules, plásticos y derivados	81,811.32	81,811.32	0.00	81,811.32	81,811.32	0.00	0.00
2600	COMBUSTIBLES, LUBRICANTES Y ADITIVOS	13,494,475.75	2,238,032.71	947,207.31	7,379,143.55	6,167,738.53	1,211,405.02	16.42
2610	Combustibles, lubricantes y aditivos	13,494,475.75	2,238,032.71	947,207.31	7,379,143.55	6,167,738.53	1,211,405.02	16.42
2611	Combustibles, lubricantes y aditivos	13,494,475.75	2,238,032.71	947,207.31	7,379,143.55	6,167,738.53	1,211,405.02	16.42
2700	VESTUARIO, BLANCOS, PRENDAS DE PROTECCION Y ARTICULOS DEPORTIVOS	4,929,247.48	3,331.73	1,327.39	2,058,413.68	351,664.19	1,706,749.49	82.92
2710	Vestuario y uniformes	1,637,557.29	-28,815.66	0.00	460,557.29	320,716.80	139,840.49	30.36
2711	Vestuario y uniformes	1,637,557.29	-28,815.66	0.00	460,557.29	320,716.80	139,840.49	30.36
2720	Prendas de seguridad y protección personal	3,261,450.19	4,307.39	1,327.39	1,567,616.39	3,107.39	1,564,509.00	99.80
2721	Prendas de seguridad y protección personal	3,261,450.19	4,307.39	1,327.39	1,567,616.39	3,107.39	1,564,509.00	99.80
2740	Productos textiles	28,240.00	27,840.00	0.00	28,240.00	27,840.00	400.00	1.42
2741	Productos textiles	28,240.00	27,840.00	0.00	28,240.00	27,840.00	400.00	1.42
2750	Blancos y otros productos textiles, excepto prendas de vestir	2,000.00	0.00	0.00	2,000.00	0.00	2,000.00	100.00
2751	Blancos y otros productos textiles	2,000.00	0.00	0.00	2,000.00	0.00	2,000.00	100.00
2800	MATERIALES Y SUMINISTROS PARA SEGURIDAD	108,106.40	5,090.88	0.00	50,346.40	10,580.99	39,765.41	78.98
2820	Materiales de Seguridad Pública.	1,149.94	-2,000.00	0.00	-3,850.06	0.00	-3,850.06	100.00
2821	Material de Seguridad Pública.	1,149.94	-2,000.00	0.00	-3,850.06	0.00	-3,850.06	100.00
2830	Prendas de protección para la seguridad pública y nacional	106,956.46	7,090.88	0.00	54,196.46	10,580.99	43,615.47	80.48
2831	Prendas de protección	106,956.46	7,090.88	0.00	54,196.46	10,580.99	43,615.47	80.48
2900	HERRAMIENTAS, REFACCIONES Y ACCESORIOS MENORES	7,106,843.18	1,182,327.08	425,222.06	3,801,683.18	2,446,835.74	1,354,847.44	35.64
2910	Herramientas menores	1,007,104.85	134,821.66	25,183.85	499,744.85	275,027.11	224,717.74	44.97
2911	Refacciones, accesorios y herramientas	1,007,104.85	134,821.66	25,183.85	499,744.85	275,027.11	224,717.74	44.97
2920	Refacciones y accesorios menores de edificios	244,478.34	30,928.34	0.00	179,178.34	928.34	178,250.00	99.48
2921	Refacciones y accesorios menores de edificios	244,478.34	30,928.34	0.00	179,178.34	928.34	178,250.00	99.48
2940	Refacciones y accesorios menores de equipo de computo y tecnologías de I	64,313.97	6,912.97	130.00	42,613.97	9,694.73	32,919.24	77.25
2941	Refacciones y accesorios para equipo de computo	64,313.97	6,912.97	130.00	42,613.97	9,694.73	32,919.24	77.25
2960	Refacciones y accesorios menores para equipo de transporte	3,981,004.67	797,965.93	376,366.09	2,175,204.67	1,696,035.61	479,169.06	22.03
2961	Refacciones y accesorios menores para equipo de transporte	3,981,004.67	797,965.93	376,366.09	2,175,204.67	1,696,035.61	479,169.06	22.03
2970	Refacciones y accesorios menores de equipo de defensa y seguridad	4,500.00	0.00	0.00	4,500.00	0.00	4,500.00	100.00
2971	Artículos para la extinción de incendios	4,500.00	0.00	0.00	4,500.00	0.00	4,500.00	100.00
2980	Refacciones y accesorios menores de maquinaria y otros equipos	1,805,441.35	211,698.18	23,542.12	900,441.35	465,148.95	435,291.40	48.34
2981	Refacciones y accesorios menores de maquinaria y otros equipos	1,805,441.35	211,698.18	23,542.12	900,441.35	465,148.95	435,291.40	48.34
3000	SERVICIOS GENERALES	54,718,876.33	5,556,514.47	2,525,677.07	24,901,357.74	21,570,777.63	3,330,580.11	13.38



**SISTEMA DE COORDINACION HACENDARIA DEL ESTADO DE MEXICO CON SUS MUNICIPIOS  
 GUIA METODOLOGICA PARA EL SEGUIMIENTO Y EVALUACION DEL PLAN DE DESARROLLO MUNICIPAL VIGENTE  
 SEGUIMIENTO Y EVALUACION DEL PRESUPUESTO BASADO EN RESULTADOS MUNICIPAL**

PbrM-10c ESTADO COMPARATIVO PRESUPUESTAL DE EGRESOS

DEL 1 DE ENERO AL 30 DE JUNIO DE 2020

ENTE PUBLICO		ATLACOMULCO										0024	
CUENTA	CONCEPTO	PRESUPUESTO AUTORIZADO	PRESUPUESTO DEL MES		PRESUPUESTO ACUM. AL MES		VARIACION		ABSOLUTA	%			
			MODIFICADO	EJERCIDO	MODIFICADO	EJERCIDO	MODIFICADO	EJERCIDO					
3100	SERVICIOS BASICOS	23,914,088.70	1,836,392.41	1,795,499.59	11,153,963.07	11,538,143.70	-384,180.63	-3.44					
3110	Energía eléctrica	23,051,514.70	1,789,210.41	1,762,851.36	10,735,777.07	11,282,830.99	-547,053.92	-5.10					
3111	Servicio de energía eléctrica	2,116,154.57	175,000.00	102,184.00	1,055,154.57	1,001,805.57	53,349.00	5.06					
3112	Servicio de energía eléctrica para alumbrado público	20,935,360.13	1,614,210.41	1,660,467.36	9,680,622.50	10,281,025.42	-600,402.92	-6.20					
3120	Gas	172,500.00	18,000.00	9,555.23	83,000.00	46,615.71	36,384.29	43.84					
3121	Gas	172,500.00	18,000.00	9,555.23	83,000.00	46,615.71	36,384.29	43.84					
3140	Telefonía tradicional	322,614.00	29,182.00	23,293.00	161,926.00	130,387.00	31,539.00	19.48					
3141	Servicio de telefonía convencional	322,614.00	29,182.00	23,293.00	161,926.00	130,387.00	31,539.00	19.48					
3170	Servicios de acceso de Internet, redes y procesamiento de información	6,750.00	0.00	0.00	0.00	0.00	0.00	0					
3171	Servicios de acceso a Internet	6,750.00	0.00	0.00	0.00	0.00	0.00	0					
3180	Servicios postales y telegráficos	3,400.00	0.00	0.00	1,950.00	0.00	1,950.00	100.00					
3181	Servicio postal y telegráfico	3,400.00	0.00	0.00	1,950.00	0.00	1,950.00	100.00					
3190	Servicios integrales y otros servicios	357,310.00	0.00	0.00	171,310.00	78,310.00	93,000.00	54.29					
3191	Servicios de telecomunicación especializados	78,310.00	0.00	0.00	78,310.00	78,310.00	0.00	0.00					
3192	Servicios de información, mediante telecomunicaciones especializadas	279,000.00	0.00	0.00	93,000.00	0.00	93,000.00	100.00					
3200	SERVICIOS DE ARRENDAMIENTO	4,840,651.49	395,424.93	0.00	2,532,609.73	1,041,793.28	1,490,816.45	58.86					
3220	Arrendamiento de edificios	94,103.70	-30,896.30	0.00	44,103.70	0.00	44,103.70	100.00					
3221	Arrendamiento de edificios y locales	94,103.70	-30,896.30	0.00	44,103.70	0.00	44,103.70	100.00					
3250	Arrendamiento de equipo de transporte	3,242,747.79	310,321.23	0.00	1,653,706.03	883,499.39	770,206.64	46.57					
3251	Arrendamiento de vehículos	3,242,747.79	310,321.23	0.00	1,653,706.03	883,499.39	770,206.64	46.57					
3260	Arrendamiento de maquinaria, otros equipos y herramientas	1,503,800.00	116,000.00	0.00	834,800.00	158,293.89	676,506.11	81.04					
3261	Arrendamiento de maquinaria y equipo	1,503,800.00	116,000.00	0.00	834,800.00	158,293.89	676,506.11	81.04					
3300	SERVICIOS PROFESIONALES, CIENTIFICOS, TECNICOS Y OTROS SERVICIOS	4,968,712.41	745,099.73	128,124.00	2,129,606.21	1,808,775.60	320,830.61	15.07					
3310	Servicios legales, de contabilidad, auditoría y relacionados	626,000.00	68,000.00	16,096.00	330,000.00	98,576.00	233,424.00	70.73					
3311	Asesorías asociadas a convenios o acuerdos	626,000.00	68,000.00	16,096.00	330,000.00	98,576.00	233,424.00	70.73					
3340	Servicios de capacitación	2,258,276.69	488,938.49	4,620.00	703,450.49	1,086,620.00	-383,169.51	-54.47					
3341	Capacitación	2,258,276.69	488,938.49	4,620.00	703,450.49	1,086,620.00	-383,169.51	-54.47					
3350	Servicios de investigación científica y desarrollo	300,000.00	0.00	0.00	150,000.00	0.00	150,000.00	100.00					
3351	Servicios de investigación científica y desarrollo	300,000.00	0.00	0.00	150,000.00	0.00	150,000.00	100.00					
3360	Servicios de apoyo administrativo, traducción, fotocopiado e impresión	1,285,940.97	93,728.00	0.00	636,660.97	180,129.90	476,531.07	74.85					
3362	Impresiones de documentos oficiales para la prestación de servicios públ	521,500.00	45,000.00	0.00	282,000.00	47,400.00	214,600.00	81.91					



**SISTEMA DE COORDINACION HACENDARIA DEL ESTADO DE MEXICO CON SUS MUNICIPIOS  
GUÍA METODOLÓGICA PARA EL SEGUIMIENTO Y EVALUACION DEL PLAN DE DESARROLLO MUNICIPAL VIGENTE  
SEGUIMIENTO Y EVALUACION DEL PRESUPUESTO BASADO EN RESULTADOS MUNICIPAL**

**PBRM-10C ESTADO COMPARATIVO PRESUPUESTAL DE EGRESOS**

DEL 1 DE ENERO AL 30 DE JUNIO DE 2020

CUENTA	CONCEPTO	PRESUPUESTO AUTORIZADO	PRESUPUESTO DEL MES		PRESUPUESTO ACUM. AL MES		VARIACION	
			MODIFICADO	EJERCIDO	MODIFICADO	EJERCIDO	ABSOLUTA	%
	<b>ENTE PUBLICO</b>	<b>ATLACOMULCO</b>						<b>0024</b>
3363	Servicios de Impresiones de documentos oficiales	764,440.97	48,728.00	0.00	374,660.97	112,729.90	261,931.07	69.91
3390	Servicios profesionales, científicos y técnicos integrales	499,494.75	114,433.24	107,408.00	309,494.75	465,449.70	-155,954.95	-50.39
3391	Servicios profesionales	499,494.75	114,433.24	107,408.00	309,494.75	465,449.70	-155,954.95	-50.39
3400	<b>SERVICIOS FINANCIEROS, BANCARIOS Y COMERCIALES</b>	<b>2,085,671.27</b>	<b>389,857.36</b>	<b>77,203.49</b>	<b>1,400,671.27</b>	<b>1,543,510.16</b>	<b>-142,838.89</b>	<b>-10.20</b>
3410	Servicios financieros y bancarios	540,000.00	45,000.00	6,679.42	270,000.00	123,059.82	146,940.18	54.42
3411	Servicios bancarios y financieros	540,000.00	45,000.00	6,679.42	270,000.00	123,059.82	146,940.18	54.42
3440	Seguros de responsabilidad patrimonial y fianzas	69,492.23	0.00	0.00	19,492.23	49,192.26	-29,700.03	-152.37
3441	Seguros de responsabilidad patrimonial y fianzas	69,492.23	0.00	0.00	19,492.23	49,192.26	-29,700.03	-152.37
3450	Seguro de bienes patrimoniales	971,039.57	284,671.28	0.00	971,039.57	971,039.57	0.00	0.00
3451	Seguros y fianzas	971,039.57	284,671.28	0.00	971,039.57	971,039.57	0.00	0.00
3470	Fletes y maniobras	19,240.00	25,786.61	0.00	-8,760.00	4,640.00	-92,400.00	105.29
3471	Fletes y maniobras	19,240.00	25,786.61	0.00	-8,760.00	4,640.00	-92,400.00	105.29
3490	Servicios financieros, bancarios y comerciales integrales	485,899.47	14,399.47	70,524.07	227,899.47	395,578.51	-167,679.04	-73.58
3491	Servicios financieros, bancarios y comerciales integrales	485,899.47	14,399.47	70,524.07	227,899.47	395,578.51	-167,679.04	-73.58
3500	<b>SERVICIOS DE INSTALACION, REPARACION, MANTENIMIENTO Y CONSERVACION</b>	<b>1,065,809.99</b>	<b>140,525.00</b>	<b>1,990.00</b>	<b>755,259.99</b>	<b>417,106.41</b>	<b>338,153.58</b>	<b>44.77</b>
3510	Conservación y mantenimiento menor de inmuebles	358,932.96	6,000.00	0.00	339,932.96	316,932.96	23,000.00	6.77
3511	Reparación y mantenimiento de inmuebles	337,932.96	0.00	0.00	323,932.96	316,932.96	7,000.00	2.16
3512	Adaptación de locales, almacenes, bodegas y edificios	21,000.00	6,000.00	0.00	16,000.00	0.00	16,000.00	100.00
3520	Instalación, reparación y mantenimiento de mobiliario y equipo de admini	23,900.00	7,000.00	0.00	20,150.00	0.00	20,150.00	100.00
3521	Reparación, mantenimiento e instalación de mobiliario y equipo de oficin	23,900.00	7,000.00	0.00	20,150.00	0.00	20,150.00	100.00
3530	Instalación, reparación y mantenimiento de equipo de computo y tecnologí	29,288.00	4,700.00	0.00	23,188.00	1,988.00	21,200.00	91.43
3531	Reparación, instalación y mantenimiento de bienes Informáticos, microfil	21,288.00	2,200.00	0.00	18,188.00	1,988.00	16,200.00	89.07
3532	Reparación y mantenimiento para equipo y redes de tele y radio transmisi	8,000.00	2,500.00	0.00	5,000.00	0.00	5,000.00	100.00
3550	Reparación y mantenimiento de equipo de transporte	195,415.72	494.00	0.00	99,415.72	52,731.50	46,684.22	46.96
3551	Reparación y mantenimiento de vehículos terrestres, aéreos y lacustres	195,415.72	494.00	0.00	99,415.72	52,731.50	46,684.22	46.96
3570	Instalación, reparación y mantenimiento de maquinaria, otros equipos y h	421,070.31	119,028.00	1,990.00	249,270.31	44,794.00	204,476.31	82.03
3571	Reparación, instalación y mantenimiento de maquinaria, equipo industrial	421,070.31	119,028.00	1,990.00	249,270.31	44,794.00	204,476.31	82.03
3580	Servicios de limpieza y manejo de desechos	9,403.00	-1,197.00	0.00	4,903.00	689.95	4,243.05	86.54



**SISTEMA DE COORDINACION HACENDARIA DEL ESTADO DE MEXICO CON SUS MUNICIPIOS  
 GUIA METODOLOGICA PARA EL SEGUIMIENTO Y EVALUACION DEL PLAN DE DESARROLLO MUNICIPAL VIGENTE  
 SEGUIMIENTO Y EVALUACION DEL PRESUPUESTO BASADO EN RESULTADOS MUNICIPAL**

**PBRM-10C ESTADO COMPARATIVO PRESUPUESTAL DE EGRESOS**

DEL 1 DE ENERO AL 30 DE JUNIO DE 2020

ENTE PUBLICO		ATLACOMULCO		0024			
CUENTA	CONCEPTO	PRESUPUESTO DEL MES		PRESUPUESTO ACUM. AL MES		VARIACION	
		MODIFICADO	EJERCIDO	MODIFICADO	EJERCIDO	ABSOLUTA	%
3581	Servicios de lavandería, limpieza e higiene	-1,197.00	0.00	4,903.00	659.95	4,243.05	86.54
3590	Servicios de jardinería y fumigación	4,500.00	0.00	18,400.00	0.00	18,400.00	100.00
3591	Servicios de fumigación	4,500.00	0.00	18,400.00	0.00	18,400.00	100.00
3600	SERVICIOS DE COMUNICACIÓN SOCIAL Y PUBLICIDAD	57,598.00	22,040.00	366,698.00	160,080.00	206,618.00	56.35
3610	Difusión por radio, televisión y otros medios de mensajes sobre programa	57,598.00	22,040.00	363,198.00	160,080.00	203,118.00	55.92
3611	Gastos de publicidad y propaganda	56,000.00	22,040.00	338,600.00	160,080.00	178,520.00	52.72
3612	Publicaciones oficiales y de información en general para difusión	1,598.00	0.00	24,598.00	0.00	24,598.00	100.00
3640	Servicios de revelado de fotografías	0.00	0.00	3,500.00	0.00	3,500.00	100.00
3641	Servicios de fotografía	0.00	0.00	3,500.00	0.00	3,500.00	100.00
3700	SERVICIOS DE TRASLADO Y VIATICOS	33,276.50	17,757.00	183,513.67	77,071.00	106,442.67	58.00
3710	Pasajes aéreos	9,000.00	0.00	6,000.00	0.00	6,000.00	100.00
3711	Transportación aérea	9,000.00	0.00	6,000.00	0.00	6,000.00	100.00
3720	Pasajes terrestres	22,094.50	8,373.00	135,697.67	54,555.00	81,142.67	59.80
3721	Gastos de traslado por vía terrestre	22,094.50	8,373.00	135,697.67	54,555.00	81,142.67	59.80
3750	Viáticos en el país	9,384.00	9,384.00	9,384.00	9,384.00	0.00	0.00
3752	Gastos de hospedaje en territorio nacional	9,384.00	9,384.00	9,384.00	9,384.00	0.00	0.00
3790	Otros servicios de traslado y hospedaje	1,800.00	0.00	32,432.00	13,132.00	19,300.00	59.51
3791	Otros servicios de traslado y hospedaje	1,800.00	0.00	32,432.00	13,132.00	19,300.00	59.51
3800	SERVICIOS OFICIALES	12,291.74	57,920.00	1,674,926.08	1,305,028.99	369,897.09	22.08
3820	Gastos de orden social y cultural	18,410.84	57,920.00	1,689,106.22	1,302,384.19	386,722.03	22.90
3821	Gastos de ceremonias oficiales y de orden social	3,724,314.22	11,420.00	1,944,714.22	709,927.88	1,234,786.34	63.49
3822	Espectáculos cívicos y culturales	4,020,492.00	48,500.00	-255,608.00	592,456.31	-848,064.31	331.78
3830	Congresos y convenciones	0.00	0.00	-115,000.00	0.00	-115,000.00	100.00
3831	Congresos y convenciones	0.00	0.00	-115,000.00	0.00	-115,000.00	100.00
3840	Exposiciones	385,659.86	-6,119.10	100,819.86	2,644.80	98,175.06	97.38
3841	Exposiciones y ferias	385,659.86	-6,119.10	100,819.86	2,644.80	98,175.06	97.38
3900	OTROS SERVICIOS GENERALES	8,644,979.72	425,142.99	4,704,109.72	3,679,268.49	1,024,841.23	21.79
3910	Servicios funerarios y de cementerios	182.00	0.00	-2,000.00	0.00	-2,000.00	100.00
3911	Servicios funerarios y de cementerios	182.00	0.00	-2,000.00	0.00	-2,000.00	100.00
3920	Impuestos y derechos	180,096.50	1,689.99	131,756.50	79,583.03	52,193.47	39.61
3922	Otros impuestos y derechos	180,096.50	1,689.99	131,756.50	79,583.03	52,193.47	39.61
3940	Sentencias y resoluciones por autoridad competente	50,000.00	0.00	20,000.00	10,399.20	9,600.80	48.00
3941	Sentencias y resoluciones judiciales	50,000.00	0.00	20,000.00	10,399.20	9,600.80	48.00
3950	Penas, multas, accesorios y actualizaciones	3,690.00	0.00	3,690.00	0.00	3,690.00	100.00



**SISTEMA DE COORDINACION HACENDARIA DEL ESTADO DE MEXICO CON SUS MUNICIPIOS  
GUIA METODOLOGICA PARA EL SEGUIMIENTO Y EVALUACION DEL PLAN DE DESARROLLO MUNICIPAL VIGENTE  
SEGUIMIENTO Y EVALUACION DEL PRESUPUESTO BASADO EN RESULTADOS MUNICIPAL**

**PBRM-10c ESTADO COMPARATIVO PRESUPUESTAL DE EGRESOS**

DEL 1 DE ENERO AL 30 DE JUNIO DE 2020

ENTE PUBLICO		ATLACOMULCO		0024			
CUENTA	CONCEPTO	PRESUPUESTO DEL MES		PRESUPUESTO ACUM. AL MES		VARIACION	
		MODIFICADO	EJERCIDO	MODIFICADO	EJERCIDO	ABSOLUTA	%
3951	Penas, multas, accesos y actualizaciones	0.00	0.00	3,690.00	0.00	3,690.00	100.00
3980	Impuesto sobre nóminas y otros que se deriven de una relación laboral	1,911,149.00	413,708.00	4,001,149.00	3,375,338.00	625,811.00	15.64
3982	Impuesto sobre erogaciones por remuneraciones al trabajo personal.	1,911,149.00	413,708.00	4,001,149.00	3,375,338.00	625,811.00	15.64
3990	Otros servicios generales	47,188.30	9,745.00	549,514.22	213,968.26	335,545.96	61.06
3991	Cuotas y suscripciones	0.00	0.00	700.00	0.00	700.00	100.00
3992	Gastos de servicios menores	47,188.30	9,745.00	386,674.22	136,828.26	249,845.96	64.61
3993	Estudios y análisis clínicos	0.00	0.00	162,140.00	77,140.00	85,000.00	52.42
4000	TRANSFERENCIAS, ASIGNACIONES, SUBSIDIOS Y OTRAS AYUDAS	2,196,429.55	2,288,939.96	23,439,882.50	21,994,699.26	1,445,183.24	6.17
4300	SUBSIDIOS Y SUBVENCIONES	1,690,292.04	2,164,650.91	20,922,292.04	19,605,903.77	1,316,388.27	6.29
4380	Subsidios a entidades federativas y municipios	3,351,858.56	2,000,000.00	15,471,868.56	14,288,770.34	1,183,098.22	7.65
4381	Subsidios a entidades federativas y municipios	168,769.56	0.00	168,769.56	168,769.56	0.00	0.00
4383	Subsidios y apoyos	3,183,089.00	2,000,000.00	15,303,089.00	14,120,000.78	1,183,088.22	7.73
4390	Otros subsidios	9,430,933.48	164,650.91	5,450,433.48	5,317,133.43	133,300.05	2.45
4391	Subsidios por carga fiscal	6,630,933.48	100,650.91	4,450,433.48	3,726,258.75	724,174.73	16.27
4392	Devolución de ingresos indebidos	0.00	0.00	500,000.00	451,874.68	48,125.32	9.63
4393	Subsidios para capacitación y becas	-750,000.00	64,000.00	500,000.00	1,139,000.00	-639,000.00	-127.80
4400	AYUDAS SOCIALES	5,499,790.46	506,137.51	2,517,590.46	2,388,795.49	128,794.97	5.12
4410	Ayudas sociales a personas	2,097,539.61	14,306.14	38,039.61	658,991.41	-620,951.80	-1,632.38
4411	Cooperaciones y ayudas	1,564,403.01	14,306.14	-180,596.99	610,991.41	-791,588.40	438.32
4413	Gastos relacionados con actividades culturales, deportivas y de ayuda ex	512,636.60	0.00	207,636.60	48,000.00	159,636.60	76.88
4414	Gastos por servicios de traslado de personas	20,500.00	0.00	11,000.00	0.00	11,000.00	100.00
4420	Becas y otras ayudas para programas de capacitación	550,000.00	0.00	60,000.00	0.00	60,000.00	100.00
4421	Becas	450,000.00	0.00	0.00	0.00	0.00	0
4423	Premios, estímulos, recompensas, becas y seguros a deportistas	100,000.00	0.00	60,000.00	0.00	60,000.00	100.00
4430	Ayudas sociales a instituciones de enseñanza	785,616.35	0.00	365,616.35	0.00	365,616.35	100.00
4431	Instituciones educativas	785,616.35	0.00	365,616.35	0.00	365,616.35	100.00
4480	Ayudas por desastres naturales y otros siniestros	2,066,634.50	109,982.91	2,053,934.50	1,729,804.08	324,130.42	15.78
4481	Reparación de daños a terceros	25,000.00	0.00	12,300.00	2,698.00	9,662.00	78.55
4482	Mercancías y alimentos para su distribución a la población en caso de de	2,041,634.50	109,982.91	2,041,634.50	1,727,166.08	314,468.42	15.40
5000	BIENES MUEBLES, INMUEBLES E INTANGIBLES	26,330,771.33	8,444.80	22,958,775.65	21,169,368.78	1,789,406.87	7.79
5100	MOBILIARIO Y EQUIPO DE ADMINISTRACION	1,958,910.12	8,444.80	895,356.44	670,356.44	225,000.00	25.13



7-2





**SISTEMA DE COORDINACION HACENDARIA DEL ESTADO DE MEXICO CON SUS MUNICIPIOS  
GUÍA METODOLÓGICA PARA EL SEGUIMIENTO Y EVALUACION DEL PLAN DE DESARROLLO MUNICIPAL VIGENTE  
SEGUIMIENTO Y EVALUACION DEL PRESUPUESTO BASADO EN RESULTADOS MUNICIPALES**

PBRM-10c ESTADO COMPARATIVO PRESUPUESTAL DE EGRESOS

DEL 1 DE ENERO AL 30 DE JUNIO DE 2020

ENTE PUBLICO		ATLACOMULCO										0024	
CUENTA	CONCEPTO	PRESUPUESTO AUTORIZADO	PRESUPUESTO DEL MES		PRESUPUESTO ACUM. AL MES		VARIACION		ABSOLUTA	%			
			MODIFICADO	EJERCIDO	MODIFICADO	EJERCIDO	MODIFICADO	EJERCIDO					
5110	Muebles de oficina y estantería	175,000.00	0.00	0.00	170,000.00	0.00	170,000.00	170,000.00	0.00	100.00			
5111	Muebles y enseres	175,000.00	0.00	0.00	170,000.00	0.00	170,000.00	170,000.00	0.00	100.00			
5150	Equipo de computo y de tecnología de la información	1,122,793.67	3,579.99	0.00	69,239.99	19,239.99	50,000.00	50,000.00	19,239.99	72.21			
5151	Bienes informáticos	1,122,793.67	3,579.99	0.00	69,239.99	19,239.99	50,000.00	50,000.00	19,239.99	72.21			
5190	Otros mobiliarios y equipos de administración	681,116.45	104,724.80	8,444.80	656,116.45	651,116.45	5,000.00	5,000.00	0.00	0.76			
5191	Otros bienes muebles	96,280.00	96,280.00	0.00	96,280.00	96,280.00	0.00	0.00	0.00	0.00			
5192	Otros equipos eléctricos y electrónicos de oficina	564,836.45	8,444.80	8,444.80	559,836.45	554,836.45	5,000.00	5,000.00	0.00	0.89			
5400	VEHICULOS Y EQUIPO DE TRANSPORTE	1,542,042.00	0.00	0.00	0.00	0.00	0.00	0.00	0.00	0			
5410	Vehículos y equipo terrestre	1,542,042.00	0.00	0.00	0.00	0.00	0.00	0.00	0.00	0			
5411	Vehículos y equipo de transporte terrestre	1,542,042.00	0.00	0.00	0.00	0.00	0.00	0.00	0.00	0			
5600	MAQUINARIA, OTROS EQUIPOS Y HERRAMIENTAS	2,078,140.21	-38,838.75	0.00	1,381,740.21	2,333.34	1,379,406.87	1,379,406.87	2,333.34	99.83			
5650	Equipo de comunicación y telecomunicación	1,866,678.96	700.00	0.00	1,316,278.96	0.00	1,316,278.96	1,316,278.96	0.00	100.00			
5651	Equipo y aparatos para comunicación, telecomunicación y radio transmisión	1,866,678.96	700.00	0.00	1,316,278.96	0.00	1,316,278.96	1,316,278.96	0.00	100.00			
5660	Equipos de generación eléctrica, aparatos y accesorios eléctricos	3,000.00	3,000.00	0.00	3,000.00	0.00	3,000.00	3,000.00	0.00	100.00			
5661	Equipos de generación eléctrica, aparatos y accesorios eléctricos	3,000.00	3,000.00	0.00	3,000.00	0.00	3,000.00	3,000.00	0.00	100.00			
5670	Herramientas y máquinas-herramienta	100,127.91	-44,872.09	0.00	35,127.91	0.00	35,127.91	35,127.91	0.00	100.00			
5671	Herramientas, maquina herramienta y equipo	100,127.91	-44,872.09	0.00	35,127.91	0.00	35,127.91	35,127.91	0.00	100.00			
5690	Otros equipos	108,333.34	2,333.34	0.00	27,333.34	2,333.34	25,000.00	25,000.00	2,333.34	91.46			
5691	Instrumentos y aparatos especializados y de precisión	37,333.34	2,333.34	0.00	2,333.34	2,333.34	0.00	0.00	2,333.34	0.00			
5692	Maquinaria y equipo diverso	71,000.00	0.00	0.00	25,000.00	0.00	25,000.00	25,000.00	0.00	100.00			
5800	BIENES INMUEBLES	20,154,779.00	0.00	0.00	20,154,779.00	0.00	20,154,779.00	20,154,779.00	0.00	0.00			
5810	Terrenos	19,517,344.00	0.00	0.00	19,517,344.00	0.00	19,517,344.00	19,517,344.00	0.00	0.00			
5811	Terrenos	19,517,344.00	0.00	0.00	19,517,344.00	0.00	19,517,344.00	19,517,344.00	0.00	0.00			
5830	Edificios no residenciales	637,435.00	0.00	0.00	637,435.00	0.00	637,435.00	637,435.00	0.00	0.00			
5831	Edificios y locales	637,435.00	0.00	0.00	637,435.00	0.00	637,435.00	637,435.00	0.00	0.00			
5900	ACTIVOS INTANGIBLES	596,900.00	171,900.00	0.00	526,900.00	341,900.00	185,000.00	185,000.00	341,900.00	35.11			
5910	Software	596,900.00	171,900.00	0.00	526,900.00	341,900.00	185,000.00	185,000.00	341,900.00	35.11			
5911	Software	596,900.00	171,900.00	0.00	526,900.00	341,900.00	185,000.00	185,000.00	341,900.00	35.11			
6000	INVERSION PUBLICA	109,193,787.06	9,987,700.36	2,408,232.16	29,740,357.18	4,660,458.33	25,079,898.85	25,079,898.85	4,660,458.33	84.33			
6100	OBRA PUBLICA EN BIENES DE DOMINIO PUBLICO	109,193,787.06	9,987,700.36	2,408,232.16	29,740,357.18	4,660,458.33	25,079,898.85	25,079,898.85	4,660,458.33	84.33			
6110	Edificación habitacional	6,531,157.36	800,000.00	0.00	800,000.00	0.00	800,000.00	800,000.00	0.00	100.00			
6111	Edificación habitacional	6,531,157.36	800,000.00	0.00	800,000.00	0.00	800,000.00	800,000.00	0.00	100.00			
6120	Edificación no habitacional	80,177,804.84	6,183,980.36	2,271,992.24	21,647,934.28	3,469,930.72	18,178,003.56	18,178,003.56	3,469,930.72	83.97			
6122	Obra estatal o municipal	73,875,146.36	5,601,321.88	1,561,472.24	18,965,275.80	1,561,472.24	17,403,803.56	17,403,803.56	1,561,472.24	91.77			

D-2



**SISTEMA DE COORDINACION HACENDARIA DEL ESTADO DE MEXICO CON SUS MUNICIPIOS  
GUÍA METODOLÓGICA PARA EL SEGUIMIENTO Y EVALUACION DEL PLAN DE DESARROLLO MUNICIPAL VIGENTE  
SEGUIMIENTO Y EVALUACION DEL PRESUPUESTO BASADO EN RESULTADOS MUNICIPAL**

**ESTADO COMPARATIVO PRESUPUESTAL DE EGRESOS**

DEL 1 DE ENERO AL 30 DE JUNIO DE 2020

ENTE PUBLICO		ATLACOMULCO		0024				
CUENTA	CONCEPTO	PRESUPUESTO AUTORIZADO	PRESUPUESTO DEL MES		PRESUPUESTO ACUM. AL MES		VARIACION	
			MODIFICADO	EJERCIDO	MODIFICADO	EJERCIDO	ABSOLUTA	%
6125	Ejecución de obras por administración	162,658.48	162,658.48	0.00	162,658.48	0.00	0.00	0.00
6127	Arrendamiento de maquinaria, equipo e instalaciones (locales)	5,040,000.00	420,000.00	709,920.00	2,520,000.00	1,745,800.00	774,200.00	30.72
6129	Estudios de preinversión	1,100,000.00	0.00	0.00	0.00	0.00	0.00	0
6130	Construcción de obras para el abastecimiento de agua, petróleo, gas, etc	14,477,405.80	2,800,000.00	0.00	5,713,702.90	0.00	5,713,702.90	100.00
6132	Obra estatal o municipal	14,477,405.80	2,800,000.00	0.00	5,713,702.90	0.00	5,713,702.90	100.00
6150	Construcción de vías de comunicación	7,347,419.06	143,720.00	21,262.80	1,278,720.00	615,397.32	663,322.68	51.87
6152	Obra estatal o municipal	4,696,699.06	0.00	0.00	0.00	0.00	0.00	0
6159	Reparación y mantenimiento de vialidades y alumbrado	2,710,720.00	143,720.00	21,262.80	1,278,720.00	615,397.32	663,322.68	51.87
6160	Otras construcciones de ingeniería civil u obra pesada	660,000.00	60,000.00	113,577.12	300,000.00	575,130.29	-275,130.29	-91.71
6165	Ejecución de obras por administración	660,000.00	60,000.00	113,577.12	300,000.00	575,130.29	-275,130.29	-91.71
9000	DEUDA PUBLICA	2,430,508.00	-2,933,000.00	132,477.89	1,018,508.00	1,550,660.86	-532,152.86	-52.25
9100	AMORTIZACION DE LA DEUDA PUBLICA	500,000.00	-875,000.00	75,211.45	-250,000.00	436,095.46	-686,095.46	274.44
9110	Amortización de la deuda interna con instituciones de crédito	500,000.00	-875,000.00	75,211.45	-250,000.00	436,095.46	-686,095.46	274.44
9111	Amortización de capital	500,000.00	-875,000.00	75,211.45	-250,000.00	436,095.46	-686,095.46	274.44
9200	INTERESES DE LA DEUDA PUBLICA	1,104,000.00	92,000.00	57,266.44	552,000.00	426,380.74	125,619.26	22.76
9210	Intereses de la deuda interna con instituciones de crédito	1,104,000.00	92,000.00	57,266.44	552,000.00	426,380.74	125,619.26	22.76
9211	Intereses de la deuda	1,104,000.00	92,000.00	57,266.44	552,000.00	426,380.74	125,619.26	22.76
9400	GASTOS DE LA DEUDA PUBLICA	110,000.00	0.00	0.00	0.00	0.00	0.00	0
9410	Gastos de la deuda, publica interna	110,000.00	0.00	0.00	0.00	0.00	0.00	0
9411	Gastos de la deuda publica	110,000.00	0.00	0.00	0.00	0.00	0.00	0
9900	ADEUDOS DE EJERCICIOS FISCALES ANTERIORES (ADEFAS)	716,508.00	-2,150,000.00	0.00	716,508.00	688,184.66	28,323.34	3.95
9910	ADEFAS	716,508.00	-2,150,000.00	0.00	716,508.00	688,184.66	28,323.34	3.95
9911	Por el ejercicio inmediato anterior	716,508.00	-2,150,000.00	0.00	716,508.00	688,184.66	28,323.34	3.95
<b>TOTALES</b>		<b>512,236,787.50</b>	<b>36,153,451.07</b>	<b>26,519,630.22</b>	<b>230,609,095.60</b>	<b>192,295,964.44</b>	<b>38,313,131.16</b>	<b>16.61</b>

